

1

2

EN WWW.SEAGATE.COM
Mac: This drive is preformatted exFAT for use with both PC and Mac. For Time Machine, it must be reformatted for Mac. Reformatting will delete all data previously stored on the drive.

Note: To protect your data, always follow the safe removal procedures for your operating system when disconnecting your product.

Review details of your Expansion Desktop Drive's warranty by opening the Seagate Limited Warranty Statement on your drive or go to www.seagate.com/warranty. To request warranty service, contact an authorized Seagate service center or refer to www.seagate.com/support/expansion-desktop/ for more information regarding customer support within your jurisdiction.

FCC DECLARATION OF CONFORMANCE
 This device complies with Part 15 of the FCC Rules. Operation is subject to the following two conditions: (1) this device may not cause harmful interference, and (2) this device must accept any interference received, including interference that may cause undesired operation.

CLASS B
 This equipment has been tested and found to comply with the limits for a Class B digital device, pursuant to Part 15 of the FCC Rules. These limits are designed to provide reasonable protection

against harmful interference in residential installation. This equipment generates, uses, and can radiate radio frequency energy and, if not installed and used in accordance with the instructions, may cause harmful interference to radio communications.

However, there is no guarantee that interference will not occur in a particular installation. If this equipment does cause harmful interference to radio or television reception, which can be determined by turning the equipment off and on, the user is encouraged to try to correct the interference by one or more of the following measures:

- Reorient or relocate the receiving antenna.
- Increase the separation between the equipment and receiver.
- Connect the equipment into an outlet on a circuit different from that to which the receiver is connected.
- Consult the dealer or an experienced radio/TV technician for help.

CAUTION: Any changes or modifications made to this equipment may void the user's authority to operate this equipment.

For Australian Customers Only.
 Our goods come with guarantees that cannot be excluded under the Australian Consumer Law. You are entitled to a replacement or refund for a major failure and for compensation for any other reasonably foreseeable loss or damage.

You are also entitled to have the goods repaired or replaced if the goods fail to be of acceptable quality and the failure does not amount to a major failure.
 Revision - July 1, 2020

DA WWW.SEAGATE.COM
 USB-C-porte kræver et micro-B til USB-C-kabel (ikke inkluderet).

Mac: Dette drev er forudformateret exFAT til brug med både pc og Mac. Det skal genformateres til Mac for at bruge Time Machine. Genformatering sletter alle data, der tidligere er gemt på drevet.

BEMÆRK! Følg altid operativsystemets procedurer for sikker fjernelse af lagerenheder, når du afbryder forbindelsen, for derved at beskytte dine data.

Se detaljerne for din Expansion Desktop Drive-garanti ved at åbne Seagate Limited Warranty Statement på dit drev eller gå til www.seagate.com/warranty. Kontakt et autoriseret Seagate-servicecenter for at anmode om garantiservice, eller gå til www.seagate.com/support/expansion-desktop/ for mere information vedrørende kundesupport i dit land.

DE WWW.SEAGATE.COM
 USB-C-Anschlüsse erfordern ein Micro-B-auf-USB-C-Kabel (nicht enthalten).

Mac: Dieses Laufwerk ist mit exFAT vorformatiert und kann mit PC und Mac

verwendet werden. Zur Verwendung von Time Machine muss es für den Mac neu formatiert werden. Bei der Neuformatierung gehen alle gespeicherten Daten verloren.

HINWEIS: Befolgen Sie immer die Anweisungen Ihres Betriebssystems zum sicheren Entfernen der Festplatte, um die Integrität Ihrer Daten zu gewährleisten.

Einzelheiten zur Garantie für Ihre Expansion Desktop Drive finden Sie in der Seagate Garantieerklärung zu Ihrer Festplatte oder auf www.seagate.com/warranty. Im Garantiefall wenden Sie sich bitte an ein autorisiertes Seagate Servicecenter oder besuchen Sie www.seagate.com/support/expansion-desktop/, wo Sie weitere Informationen über den Kundensupport in Ihrer Region erhalten.

ES WWW.SEAGATE.COM
 Los puertos USB-C requieren un cable micro-B a USB-C (no incluido).

Mac: Esta unidad está preformateada en formato exFAT para usarse tanto con PC como con Mac. Para poder utilizar Time Machine, la unidad debe volver a formatearse para Mac. Al volver a formatearse se eliminarán todos los datos almacenados previamente en la unidad.

NOTA: Para proteger sus datos, asegúrese de seguir los procedimientos de extracción segura de su sistema operativo siempre que desconecte el producto.

Revisare los detalles de la garantía de su Expansion Desktop Drive abriendo la declaración de garantía limitada de Seagate que se encuentra en su unidad o visite www.seagate.com/warranty. Para solicitar servicio técnico bajo la garantía, póngase en contacto con un centro de servicio autorizado de Seagate o visite www.seagate.com/support/expansion-desktop/ si desea obtener más información sobre el servicio técnico en su territorio.

FR WWW.SEAGATE.COM
 Le porte USB-C requièrent un câble micro-B vers USB-C (non inclus).

Mac: Ce disque est préformaté en exFAT de manière à fonctionner sur PC et Mac. Pour Time Machine, le disque doit être reformaté pour Mac. Lors du reformatage, toutes les données stockées au préalable sur le disque seront effacées.

REMARQUE : Pour protéger vos données, suivez toujours les procédures de retrait sécurisé correspondant à votre système d'exploitation lors de la déconnexion du produit.

Pour connaître les conditions de garantie de votre Expansion Desktop Drive, ouvrez la déclaration de garantie limitée Seagate sur votre disque ou consultez la page www.seagate.com/warranty. Pour toute demande d'intervention sous garantie, contactez un centre de réparation agréé Seagate clientèle ou consultez le site

www.seagate.com/support/expansion-desktop/ pour obtenir de plus amples informations sur le support clientèle dont vous dépendez.

IT WWW.SEAGATE.COM
 La porta USB-C richiedono l'uso di un cavo da micro-B a USB-C (non incluso).

Mac: questa unità è pre-formattata exFAT per l'utilizzo sia su PC che Mac. Per Time Machine è necessario riformattarla per Mac. La riformattazione comporterà la cancellazione di tutti i dati precedentemente salvati sull'unità.

NOTA: per proteggere i dati, disconnettere sempre il dispositivo applicando la procedura di rimozione sicura dell'hardware.

Controllare i dettagli della garanzia del vostro Expansion Desktop Drive aprendo la Garanzia Limitata di Seagate Informativa presente sulla vostra unità o su www.seagate.com/warranty. Per richiedere un servizio coperto da garanzia contattare un centro di assistenza autorizzato Seagate o fare riferimento a www.seagate.com/support/expansion-desktop/ per maggiori informazioni in merito all'assistenza clienti presente nel vostro territorio.

NL WWW.SEAGATE.COM
 Voor USB-C-poorten is een micro-B-naar-USB-C-kabel vereist (niet meegeleverd).

Mac: Deze schijf is gepreformatteerd in exFAT om te gebruiken met zowel pc als Mac. Voor Time Machine moet de schijf geformateerd zijn voor Mac. Opnieuw formatteren zal alle gegevens verwijderen die eerder op de schijf waren opgeslagen.

OPMERKING: Volg ter bescherming van uw gegevens altijd de procedures van uw besturingssysteem voor het veilig verwijderen van hardware als u het product wilt loskoppelen.

Meer informatie over de garantie op uw Expansion Desktop Drive vindt u door de garantieverklaring van Seagate Limited te openen op uw schijf of door naar www.seagate.com/warranty te gaan. Om de garantieservice aan te vragen, kunt u contact opnemen met een erkend Seagate-servicecentrum of ga naar www.seagate.com/support/expansion-desktop/ voor meer informatie over klantenservice in uw regio.

PL WWW.SEAGATE.COM
 Porty USB-C wymagają kabla micro-B do USB-C (nie jest dołączony).

Mac: Dysk jest wstępnie sformatowany w systemie plików exFAT do użytku z komputerami PC i Mac. W razie pracy z Time Machine dysk musi być sformatowany w systemie kompatybilnym z Mac. Sformatowanie spowoduje usunięcie wszystkich danych zapisanych wcześniej na dysku.

UWAGA! Aby chronić dane, należy zawsze postępować zgodnie z odpowiednimi dla danego systemu procedurami bezpiecznego usuwania sprzętu.

Szczegółowe informacje dotyczące gwarancji można sprawdzić, otwierając

informações em relação ao suporte ao cliente em sua jurisdição.

BR WWW.SEAGATE.COM
 Portas USB-C requerem um cabo micro-B para USB-C (não incluído).

Mac: Essa unidade é pré-formatada em formato exFAT para uso com PC e Mac. Para o Time Machine, a unidade deve ser novamente formatada para Mac. A reformatação excluirá todos os dados armazenados anteriormente na unidade.

NOTA: Para proteger seus dados, sempre siga os procedimentos de remoção segura do seu sistema operacional ao desconectar o produto.

Reveja os detalhes da garantia do seu Expansion Desktop Drive ao abrir a Declaração de garantia limitada da Seagate em sua unidade ou vá para www.seagate.com/warranty. Para requisitar o serviço de garantia, entre em contato com um centro de serviço Seagate autorizado ou consulte www.seagate.com/support/expansion-desktop/ para obter mais informações sobre suporte ao cliente na sua jurisdição.

RU WWW.SEAGATE.COM
 Для портов USB-C требуется кабель с разъемами микро-B и USB-C (не входит в комплект поставки).

Mac: Этот накопитель предварительно отформатирован в формате exFAT для использования как с ПК, так и с Mac. Для Time Machine накопитель должен быть отформатирован для Mac. При перереформатировании будут удалены все данные, ранее сохраненные на накопителе.

ПРИМЕЧАНИЕ. Чтобы обеспечить сохранность данных, при отключении продукта всегда выполняйте в операционной системе процедуру безопасного извлечения.

Чтобы просмотреть подробную информацию о гарантии на Expansion Desktop Drive, откройте на накопителе файл с заявлением об ограниченной гарантии Seagate или перейдите по ссылке www.seagate.com/warranty. За предоставлением гарантийного обслуживания, обратитесь в уполномоченный сервисный центр компании Seagate или зайдите на сайт www.seagate.com/support/expansion-desktop/, чтобы получить дополнительную информацию об обслуживании клиентов в вашем регионе.

FI WWW.SEAGATE.COM
 USB-C-portit vaativat micro-B-USB-C-kaapelin (ei sisälly).

Mac: Tämä asema on valmiiksi alustettu exFAT-muodossa, jota voi käyttää sekä

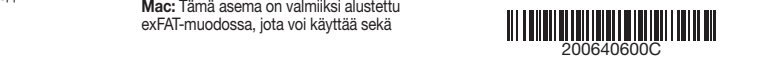
PC- että Mac-tietokoneissa. Jotta Time Machine -toimintoa voidaan käyttää, asema täytyy alustaa Macia varten. Alustaminen poistaa kaikki asemalle aiemmin tallennetut tiedot.

HUOMAUTUS: Suojaa tietojasi laitetta irrotettaessa ja noudata aina käyttöjärjestelmän ohjeita, jotka koskevat laitteen turvallista poistamista.

Tarkista Expansion Desktop Drive -takuusi tiedot avaamalla asemalla oleva Seagaten rajoitetun takuun lausunto tai vieraillemalla osoitteessa www.seagate.com/support/expansion-desktop/, josta löydät lisätietoja oman alueesi asiakastuesta.

SV WWW.SEAGATE.COM
 USB-C-portar kräver en micro-B till USB-C-kabel (ingår ej).

Mac: Den här hårddisken är förformaterad som exFAT för användning med både PC och Mac. För Time Machine måste den vara formaterad för Mac. Omformatering raderar alla data som sparats på hårddisken.



Obs! För att skydda dina data ska du alltid följa de förfaranden för säker borttagning som gäller för ditt operativsystem när du kopplar från produkten.

Se mer information om din Expansion Desktop Drive-garanti genom att öppna meddelandet om Seagates begränsade garanti på din enhet eller gå till www.seagate.com/warranty. För att begära service under garantin, kontakta ett auktoriserat Seagate-servicecenter eller se www.seagate.com/support/expansion-desktop/ för mer information om kundsupport inom din jurisdiktion.

CS WWW.SEAGATE.COM
Do konektorů USB-C musí být zapojen kabel s redukcí USB-C na micro-B (není součástí balení).

Mac: Disk je předformátován na formát exFAT pro použití s PC i Mac. V případě softwaru Time Machine se musí přeformátovat pro Mac. Přeformátování odstraní všechna data dříve uložená na disku.

POZNÁMKA: Při odpojení výrobku vždy dodržujte postup bezpečného odebrání pro váš operační systém za účelem ochrany svých dat.

Chcete-li si prohlédnout podrobnosti své záruky Expansion Desktop Drive, otevřete Prohlášení o omezené záruce Seagate Limited Warranty Statement na

své jednotce, anebo přejděte na stránku www.seagate.com/warranty. Chcete-li získat další informace týkající se zákaznické podpory ve vaší jurisdikci.

HU WWW.SEAGATE.COM
Az USB-C portokhoz mikro-B – USB-C kábel szükséges (nincs mellékelve).

EL WWW.SEAGATE.COM
Οι θύρες USB-C απαιτούν καλώδιο micro-B σε USB-C (δεν περιλαμβάνεται).
Mac: Η μονάδα δίσκου είναι προμορφοποιημένη σε exFAT για χρήση και σε υπολογιστή και σε Mac. Για το Time Machine, πρέπει να έχει επαναμορφοποιηθεί για Mac. Η επαναμορφοποίηση θα διαγράψει όλα τα δεδομένα που έχουν ήδη αποθηκευτεί στη μονάδα δίσκου.

MEGJEGYZÉS: Az adatok védelme érdekében a termék leválasztásakor mindig kövesse az operációs rendszerek megfelelő biztonságos eltávolítási eljárását.

A garanciára vonatkozó részletes információkért nyissa meg a Seagate korlátozott garancianyilatkozatát a meghajtón, vagy lépjen a www.seagate.com/warranty oldalra. Ha garanciás szervizelést szeretne kérni, forduljon egy hivatalos Seagate szervizközponthoz, vagy olvassa el a következő oldalon található információkat: www.seagate.com/support/expansion-desktop/ az Ön régiójában elérhető ügyféltámogatási lehetőségekről.

ΣΗΜΕΙΩΣΗ: Για την προστασία των δεδομένων σας, να ακολουθείτε πάντοτε τις διαδικασίες ασφαλούς κατάργησης για το λειτουργικό σας σύστημα κατά την απασύνδεση της συσκευής σας.

Δείτε τις λεπτομέρειες της εγγύησης του Expansion Desktop Drive σας ανοίγοντας τη Δήλωση Περιορισμένης Εγγύησης της Seagate στη μονάδα σας ή μεταβείτε στη διεύθυνση www.seagate.com/warranty. Για την αίτηση υπηρεσίας εγγύησης, επικοινωνήστε με ένα εξουσιοδοτημένο κέντρο εξυπηρέτησης της Seagate ή

TR WWW.SEAGATE.COM
USB-C bağlantı noktaları için bir micro-B - USB-C kablosu (birlikte verilmez) gerekir.

CATATAN: Untuk melindungi data Anda, selalu ikuti prosedur pelepasan yang aman untuk sistem pengoperasian saat memutuskan koneksi produk Anda.

Tinjau kembali detail garansi Expansion Desktop Drive Anda dengan membuka Pernyataan Garansi Terbatas Seagate untuk hard disk Anda atau kunjungi www.seagate.com/warranty. Untuk meminta servis garansi, kontak service center resmi Seagate atau lihat www.seagate.com/support/expansion-desktop/ untuk info lebih lanjut mengenai dukungan pelanggan di daerah Anda.

ZH CN WWW.SEAGATE.COM
USB-C 端口需要一根 micro-B 转 USB-C 连接线 (不附带)。
Mac: 硬盘已预格式化为 exFAT 格式, 同时适用于 PC 和 Mac. 对于 Time Machine, 必须重新格式化以适用于 Mac. 重新格式化会删除硬盘上此前存储的所有数据。

ID WWW.SEAGATE.COM
Port USB-C memerlukan kabel mikro-B ke USB-C (tidak disertakan).
Mac: Hard disk ini adalah exFAT yang telah diformat sebelumnya untuk digunakan dengan PC dan Mac. Untuk Time Machine, hard disk harus diformat untuk Mac. Memformat ulang akan menghapus semua data yang sebelumnya disimpan di hard disk.

KO WWW.SEAGATE.COM
USB-C 포트를 사용하려면 micro-B to USB-C 케이블이 필요합니다(미포함).
Mac: 이 드라이브는 PC와 Mac 모두에서 사용할 수 있도록 사전 포맷된 exFAT입니다. Time Machine의 경우 Mac용으로 다시 포맷해야 합니다. 다시 포맷하면 이전에 드라이브에 저장된 모든 데이터가 삭제됩니다.

TAIWAN WWW.SEAGATE.COM
USB-C 連接埠需使用 micro-B 轉 USB-C 連接線 (未附)。
Mac: 硬碟機預先格式化為 exFAT, 可用於 PC 和 Mac。對於 Time Machine, 必須重新格式化為適用於 Mac。重新格式化的會刪除先前儲存在硬碟機上的所有資料。

CHINA WWW.SEAGATE.COM
China RoHS 2 refers to the Ministry of Industry and Information Technology Order No. 32, effective July 1, 2016, titled Management Methods for the Restriction of the Use of Hazardous Substances in Electrical and Electronic Products. To comply with China RoHS 2, we determined this product's Environmental Protection Use Period (EUPU) to be 20 years in accordance with the Marking for the Restricted Use of Hazardous Substances in Electronic and Electrical Products, SJ/T 11364-2014. 中国 RoHS 2 是指 2016 年 7 月 1 日起施行的工业和信息化部令第 32 号“电子信息产品限制使用有害物质管理办法”。为了符合中国 RoHS 2 的要求, 我们根据“电子电气产品有害物质限制使用标识”(SJ/T 11364-2014)确定本产品的环保使用期(EUPU)为 20 年。

部件名称 Part Name	Hazardous Substances					
	铅 (Pb)	汞 (Hg)	镉 (Cd)	六价铬 (Cr ⁶⁺)	多溴联苯 (PBB)	多溴二苯醚 (PBDE)
硬盘驱动器 HDD	X	O	O	O	O	O
外接硬盘印刷电路板 Bridge PCB	X	O	O	O	O	O
电源 (如果提供) Power Supply (if provided)	X	O	O	O	O	O
接口电缆 (如果提供) Interface cable (if provided)	X	O	O	O	O	O
其他外壳组件 Other enclosure components	O	O	O	O	O	O

참고: 데이터를 보호하기 위해 제품 연결을 해제할 때는 운영체제에서 항상 안전 제거 절차를 따라야 합니다.

해당 드라이브에 관한 Seagate Limited Warranty Statement를 열어 Expansion Desktop Drive의 보증에 관한 세부 정보를 확인하거나 www.seagate.com/warranty 로 이동하십시오. 보증 서비스를 요청하려면 공식 Seagate 서비스 센터에 연락하거나 www.seagate.com/support/expansion-desktop/를 통해 해당 관할 구역 내 고객 지원에 관한 자세한 내용을 참조하십시오.

備註: 為保護您的資料, 請在中斷您產品的連接時始終執行作業系統的安全移除程序。

備註: 為保護您的資料, 請在中斷您產品的連接時始終執行作業系統的安全移除程序。

備註: 為保護您的資料, 請在中斷您產品的連接時始終執行作業系統的安全移除程序。

備註: 為保護您的資料, 請在中斷您產品的連接時始終執行作業系統的安全移除程序。

備註: 為保護您的資料, 請在中斷您產品的連接時始終執行作業系統的安全移除程序。

備註: 為保護您的資料, 請在中斷您產品的連接時始終執行作業系統的安全移除程序。

注: データ損失を防止するため、製品を取り外す際にはオペレーティングシステムの手順に従い、正しい方法で切断してください。

Expansion Desktop Drive の保証に関する詳細については、お使いのドライブの Seagate Limited Warranty 証明書をご確認いただくか、www.seagate.com/warranty をご参照ください。保証サービスの依頼は、Seagate 認定サービスセンターにご連絡いただくか、ウェブサイト www.seagate.com/support/

この装置は、クラスB機器です。この装置は、住宅環境で使用することを目的としていますが、この装置がラジオやテレビジョン受信機に近接して使用されると、受信障害を引き起こすことがあります。取扱説明書に従って正しい取り扱いをして下さい。 VCCI-B

Taiwan RoHS table
Taiwan RoHS refers to the Taiwan Bureau of Standards, Metrology and Inspection's (BSMI's) requirements in standard CNS 15663, Guidance to reduction of the restricted chemical substances in electrical and electronic equipment. Beginning on January 1, 2018, Seagate products must comply with the "Marking of presence" requirements in Section 5 of CNS 15663. This product is Taiwan RoHS compliant.

台灣 RoHS 是指台灣標準局計量檢驗局 (BSMI) 對標準 CNS 15663 要求的減排電子電氣設備限用化學物質指引。從 2018 年 1 月 1 日起, Seagate 產品必須符合 CNS 15663 第 5 節「含有標示」要求。本產品符合台灣 RoHS。下表符合第 5 節「含有標示」要求。

單元 Unit	Product Name: Seagate Expansion Desktop Drive, Model: SRD0NF2					
	鉛 (Pb)	汞 (Hg)	鎘 (Cd)	六價鉻 (Cr ⁶⁺)	多溴聯苯 (PBB)	多溴二苯醚 (PBDE)
硬盤驅動器 HDD	—	O	O	O	O	O
外接硬盤印刷電路板 Bridge PCB	—	O	O	O	O	O
電源 (如果提供) Power Supply (if provided)	—	O	O	O	O	O
傳輸線材 (如果提供) Interface cable (if provided)	—	O	O	O	O	O
其他外殼組件 Other enclosure components	O	O	O	O	O	O

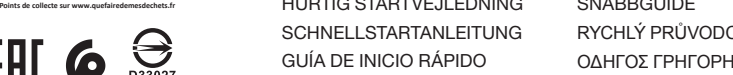
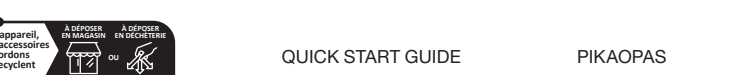
備考 1. "O" 係指該項限用物質之百分比含量未超出百分比含量基準值。
Note 1. "O" indicates that the percentage content of the restricted substance does not exceed the percentage of reference value of presence.
備考 2. "—" 係指該項限用物質為排除項目。
Note 2. "—" indicates that the restricted substance corresponds to the exemption.

額定電壓/額定電流: 12VDC == 1.5A 操作溫度: 5 ~ 40 °C

Rescue DATA RECOVERY SERVICES

この装置は、クラスB機器です。この装置は、住宅環境で使用することを目的としていますが、この装置がラジオやテレビジョン受信機に近接して使用されると、受信障害を引き起こすことがあります。取扱説明書に従って正しい取り扱いをして下さい。 VCCI-B

www.seagate.com/rescue



© 2023 Seagate Technology LLC. All rights reserved. Seagate, Seagate Technology and the Spiral logo are registered trademarks of Seagate Technology LLC in the United States and/or other countries. All other trademarks or registered trademarks are the property of their respective owners. Complying with all applicable copyright laws is the responsibility of the user. Seagate reserves the right to change, without notice, product offerings or specifications.

Seagate Technology LLC., 47488 Kato Road, Fremont, CA 94538 USA www.seagate.com
Seagate Technology NL B.V., Tupolevlaan 105, 1119 PA Schiphol-Rijk NL
Seagate Technology NL B.V., (UK Branch), Jubilee House, Globe Park, 3rd Ave, Marlow SL7 1EY, UK
Seagate Singapore International Headquarters Pte. Ltd., 90 Woodlands Avenue 7 Singapore 737911

PN: 200640600C 01/23



EXPANSION

External drive
For your PC and Mac

QUICK START GUIDE
HURTIG STARTVEJLEDNING
SCHNELLSTARTANLEITUNG
GUÍA DE INICIO RÁPIDO
GUIDE DE DÉMARRAGE RAPIDE
GUIDA DI AVVIO RAPIDO
SNELSTARHANDLEIDING
HURTIGVEILEDNING
SZYBKIE WPROWADZENIE
GUIA DE INÍCIO RÁPIDO
КРАТКОЕ РУКОВОДСТВО
ПОЛЬЗОВАТЕЛЯ

PIKAOPAS
SNABBGUIDE
RYCHLÝ PRŮVODCE SPUŠTĚNÍM
ΟΔΗΓΟΣ ΓΡΗΓΟΡΗΣ ΕΚΚΙΝΗΣΗΣ
ÜZEMBE HELYEZÉSI ÚTMUTATÓ
HIZLI BAŞLANGIÇ KILAVUZU
PANDUAN MEMULAI CEPAT
快速入門指南
快速入門指南
퀵 스타트 가이드
クイック スタート ガイド