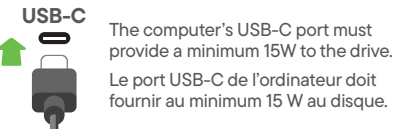
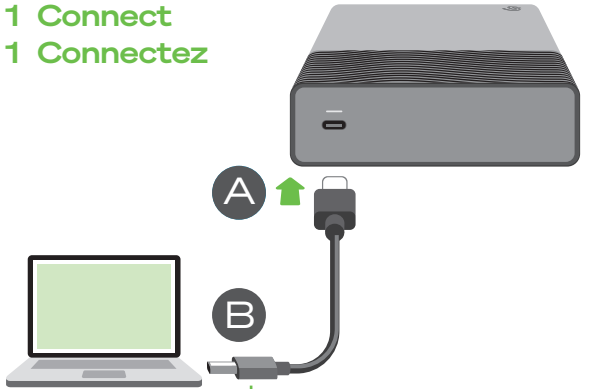



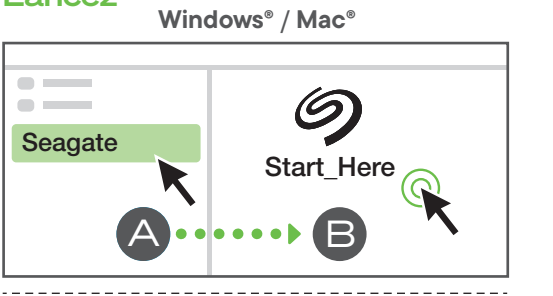
1 Connect 1 Connectez



The computer's USB-C port must provide a minimum 15W to the drive.
Le port USB-C de l'ordinateur doit fournir au minimum 15 W au disque.

- It may take 30 seconds or more for the drive volume to appear.
- If the drive LED flashes red, the port is not delivering sufficient power.
- L'affichage du volume du disque peut prendre au moins 30 secondes.
- Si le voyant du disque clignote en rouge, cela signifie que la puissance fournie par le port n'est pas suffisante.

2 Launch 2 Lancez



3 Redeem 3 Bénéficiez de l'offre



Mac: This drive is preformatted exFAT for use with both PC and Mac. For Time Machine, it must be reformatted for Mac. Reformatting will delete all data previously stored on the drive.

Mac : Ce disque est préformaté en exFAT de manière à fonctionner sur PC et Mac. Pour Time Machine, le disque doit être reformaté pour Mac. Lors du reformatage, toutes les données stockées au préalable sur le disque seront effacées.

www.seagate.com/time-machine

DATA RECOVERY SERVICES INCLUDED

SERVICES DE RÉCUPÉRATION DE DONNÉES INCLUS

Rescue

www.seagate.com/rescue

EN WWW.SEAGATE.COM

NOTE: To protect your data, always follow the safe removal procedures for your operating system when disconnecting your product.

Review details of your One Touch's warranty by opening the Seagate Limited Warranty Statement on your drive or go to www.seagate.com/warranty. To request warranty service, contact an authorized Seagate service center or refer to www.seagate.com/support/one-touch-hdd-desktop for more information regarding customer support within your jurisdiction.

FCC DECLARATION OF CONFORMANCE
This device complies with Part 15 of the FCC Rules. Operation is subject to the following two conditions:
(1) this device may not cause harmful interference, and
(2) this device must accept any interference received, including interference that may cause undesired operation.

CLASS B
This equipment has been tested and found to comply with the limits for a Class B digital device, pursuant to Part 15 of the FCC Rules. These limits are designed to provide

For Australian Customers Only.
Our goods come with guarantees that cannot be excluded under the Australian Consumer Law. You are entitled to a replacement or refund for a major failure and for compensation for any other reasonably foreseeable loss or damage. You are also entitled to have the goods repaired or replaced if the goods fail to be of acceptable quality and the failure does not amount to a major failure.
Revision - July 1, 2020

Disposal of waste equipment by users in private households in the European Union
This symbol on the product or in its packaging indicates that this product must not be disposed of with your other household waste. Instead, it is your responsibility to dispose of your waste equipment by handing it over to a designated collection point for recycling of waste electrical and electronic equipment. The separate collection and recycling of your waste equipment at the time of disposal will help to conserve natural resources and ensure that it is recycled in a manner that protects human health and the environment. For more information about where you can drop off your waste equipment for recycling, contact your local city office, your household waste disposal service, or the shop where you purchased the product.

DA WWW.SEAGATE.COM

- 1 Tilslut
- 2 Start
- 3 Indlæs

Computerens USB-C-port skal levere mindst 15 W til drevet.

HINWEIS: Befolgen Sie immer die Anweisungen Ihres Betriebssystems zum sicheren Entfernen der Festplatte, um die Integrität Ihrer Daten zu gewährleisten.

Einzelheiten zur Garantie für Ihre One Touch finden Sie in der Seagate Garantieerklärung zu Ihrer Festplatte oder auf www.seagate.com/warranty. Im Garantiefall wenden Sie sich bitte an ein autorisiertes Seagate Servicecenter oder besuchen Sie www.seagate.com/support/one-touch-hdd-desktop, wo Sie weitere Informationen über den Kundensupport in Ihrer Region erhalten.

Mac: Dette drev er forudformateret exFAT til brug med både pc og Mac. Det skal genformateres til Mac for at bruge Time Machine. Genformatering sletter alle data, der tidligere er gemt på drevet.
www.seagate.com/time-machine

Bei Sicherheitsfragen zur GPRS (EU) 2023/988 wenden Sie sich bitte an www.seagate.com/legal/eu-gpsr-contact-us

BEMERK! Følg altid operativsystemets procedurer for sikker fjernelse af lagerenheder, når du afbryder forbindelsen, for derved at beskytte dine data.

Se detaljerne for din One Touch-garanti ved at åbne Seagate Limited Warranty Statement på dit drev eller gå til www.seagate.com/warranty. Kontakt et autoriseret Seagate-servicecenter for at anmode om garantiservice, eller gå til www.seagate.com/support/one-touch-hdd-desktop for mere information vedrørende kundesupport i dit land.
For GPRS (EU) 2023/988 sikkerheds spørgsmål, kan du kontakte os på: www.seagate.com/legal/eu-gpsr-contact-us

DE WWW.SEAGATE.COM

- 1 Verbinden
- 2 Starten
- 3 Einlösen

Der USB-C-Anschluss des Computers muss dem Laufwerk mindestens 15 Watt liefern.

• Es kann 30 Sekunden oder länger dauern, bis das Laufwerk angezeigt wird.
• Wenn die Treiber-LED rot blinkt, liefert der Anschluss nicht genug Strom.

Mac: Dieses Laufwerk ist mit exFAT vorformatiert und kann mit PC und Mac verwendet werden. Zur Verwendung von Time Machine muss es für den Mac neu formatiert werden. Bei der Neumatierung gehen alle gespeicherten Daten verloren.
www.seagate.com/time-machine

Para cuestiones de seguridad relacionadas con el RGPD (UE) 2023/988, póngase en contacto con nosotros en: www.seagate.com/legal/eu-gpsr-contact-us

HINWEIS: Befolgen Sie immer die Anweisungen Ihres Betriebssystems zum sicheren Entfernen der Festplatte, um die Integrität Ihrer Daten zu gewährleisten.

Einzelheiten zur Garantie für Ihre One Touch finden Sie in der Seagate Garantieerklärung zu Ihrer Festplatte oder auf www.seagate.com/warranty. Im Garantiefall wenden Sie sich bitte an ein autorisiertes Seagate Servicecenter oder besuchen Sie www.seagate.com/support/one-touch-hdd-desktop, wo Sie weitere Informationen über den Kundensupport in Ihrer Region erhalten.

Mac: Dette drev er forudformateret exFAT til brug med både pc og Mac. Det skal genformateres til Mac for at bruge Time Machine. Genformatering sletter alle data, der tidligere er gemt på drevet.
www.seagate.com/time-machine

Bei Sicherheitsfragen zur GPRS (EU) 2023/988 wenden Sie sich bitte an www.seagate.com/legal/eu-gpsr-contact-us

ES WWW.SEAGATE.COM

- 1 Conectar
- 2 Lanzar
- 3 Leer

El puerto USB-C del ordenador debe suministrar un mínimo de 15 W a la unidad.

• La aparición del volumen de la unidad puede tardar 30 segundos o más.
• Si el LED de la unidad parpadea en rojo, el puerto no está proporcionando suficiente energía.

Mac: Esta unidad está preformateada en formato exFAT para usarse tanto con PC como con Mac. Para poder utilizar Time Machine, la unidad debe volver a formatearse para Mac. Al volver a formatear se eliminarán todos los datos almacenados previamente en la unidad.
www.seagate.com/time-machine

NOTA: Para proteger sus datos, asegúrese de seguir los procedimientos de extracción segura de su sistema operativo siempre que desconecte el producto.

Revise los detalles de la garantía de su One Touch abriendo la declaración de garantía limitada de Seagate que se encuentra en su unidad o visite www.seagate.com/warranty. Para solicitar servicio técnico bajo la garantía, póngase en contacto con un centro de servicio autorizado de Seagate o visite www.seagate.com/support/one-touch-hdd-desktop si desea obtener más información sobre el servicio técnico en su territorio.

FR WWW.SEAGATE.COM

- 1 Connecter
- 2 Démarrer
- 3 Réinitialiser

Le port USB-C du ordinateur doit fournir au minimum 15 W à l'unité.

• La visualizzazione del volume dell'unità può richiedere 30 secondi o più.
• Se il LED dell'unità lampeggia in rosso, la porta non fornisce alimentazione sufficiente.

Mac: questa unità è pre-formatata exFAT per l'utilizzo sia su PC che Mac. Per Time Machine è necessario riformattarla per Mac. La riformattazione comporterà la cancellazione di tutti i dati precedentemente salvati sull'unità.
www.seagate.com/time-machine

Para questões de segurança relacionadas com o RGPD (UE) 2023/988, póngase en contacto con nosotros en: www.seagate.com/legal/eu-gpsr-contact-us

NL WWW.SEAGATE.COM

- 1 Aansluiten
- 2 Lanzar
- 3 Verzilveren

De USB-C-poort van de computer dient minimaal 15 W aan het station te leveren.

• Het kan 30 seconden of langer duren voordat het schijfvolume wordt weergegeven.
• Indien het led-lampje van de schijf rood knippert, levert de poort onvoldoende stroom.

Mac: Deze schijf is gepreformatteerd in exFAT om te gebruiken met zowel pc als Mac. Voor Time Machine moet de schijf geformatteerd zijn voor Mac. Opnieuw formatteren zal alle gegevens verwijderen die eerder op de schijf waren opgeslagen.
www.seagate.com/time-machine

OPMERKING: Volg ter bescherming van uw gegevens altijd de procedures van uw besturingssysteem voor het veilig verwijderen van hardware als u het product wilt loskoppelen.

Meer informatie over de garantie op uw One Touch vindt u door de garantieverklaring van Seagate Limited te openen op uw schijf of door naar www.seagate.com/warranty te gaan. Om de garantiservice aan te vragen, kunt u contact opnemen met een erkend Seagate-servicecentrum of ga naar www.seagate.com/support/one-touch-hdd-desktop voor meer informatie over klantenservice in uw regio.

NOTA: per proteggere i dati, disconnettere sempre il dispositivo applicando la procedura di rimozione sicura dell'hardware.

Controllare i dettagli della garanzia del vostro One Touch aprendo la Garanzia Limitata di Seagate Informativa presente sulla vostra unità o su www.seagate.com/warranty. Per richiedere un servizio coperto da garanzia contattare un centro di assistenza autorizzato Seagate o fare riferimento a www.seagate.com/support/one-touch-hdd-desktop per maggiori informazioni in merito all'assistenza clienti presente nel vostro territorio.

REMARQUE : Pour protéger vos données, suivez toujours les procédures de retrait sécurisé correspondant à votre système d'exploitation lors de la déconnexion du produit.

Pour connaître les conditions de garantie de votre One Touch, ouvrez la déclaration de garantie limitée Seagate sur votre disque ou consultez la page www.seagate.com/legal/eu-gpsr-contact-us

PT WWW.SEAGATE.COM

- 1 Ligar
- 2 Iniciar
- 3 Resgatar

A porta USB-C do computador deve fornecer um mínimo de 15 W à unidade.

• A apresentação do volume da unidade pode demorar 30 segundos ou mais.
• Se o LED da unidade piscar a vermelho, a porta não está a fornecer energia suficiente.

Mac: Esta unidade é pré-formatada em formato exFAT para uso com PC e Mac. Para o Time Machine, a unidade deve ser novamente formatada para Mac. A formatação exclui todos os dados armazenados anteriormente na unidade.
www.seagate.com/time-machine

UWAGA! Aby chronić dane, należy zawsze postępować zgodnie z odpowiednimi dla danego systemu procedurami bezpiecznego usuwania sprzętu.

Per problemi di sicurezza in base alla normativa GPRS (EU) 2023/988, contattate Seagate all'indirizzo www.seagate.com/legal/eu-gpsr-contact-us

Para questões de segurança relacionadas com o RSGP (UE) 2023/988, contacte-nos através de: www.seagate.com/legal/eu-gpsr-contact-us

BR-PT WWW.SEAGATE.COM

- 1 Conectar
- 2 Iniciar
- 3 Resgatar

A porta USB-C do computador deve fornecer no mínimo 15 W para a unidade.

• Se o LED da unidade piscar em vermelho, a porta não está fornecendo energia suficiente.

Mac: Esta unidade é pré-formatada em formato exFAT para uso com PC e Mac. Para o Time Machine, a unidade deve ser novamente formatada para Mac. A formatação exclui todos os dados armazenados anteriormente na unidade.
www.seagate.com/time-machine

NOTA: Para proteger seus dados, sempre siga os procedimentos de remoção segura do seu sistema operacional ao desconectar o produto.

reformatação irá eliminar todos os dados guardados anteriormente na unidade.
www.seagate.com/time-machine

NOTA: Para proteger os seus dados, sempre que pretender desligar o seu produto, cumpra os procedimentos de remoção segura aplicáveis ao seu sistema operativo.

W kwestiach odnoszących się do bezpieczeństwa w kontekście rozporządzenia GPRS (UE) 2023/988 prosimy o kontakt pod adresem: www.seagate.com/legal/eu-gpsr-contact-us

Se tiver preocupações de segurança relacionadas com o RSGP (UE) 2023/988, contacte-nos através de: www.seagate.com/legal/eu-gpsr-contact-us

Se tiver preocupações de segurança relacionadas com a Declaração de garantia limitada do Seagate em seu disco ou em www.seagate.com/warranty. Para solicitar o serviço de garantia, entre em contato com um centro de serviço autorizado da Seagate ou consulte www.seagate.com/support/one-touch-hdd-desktop para obter mais informações em relação ao suporte ao cliente em sua jurisdição.

Se tiver preocupações de segurança relacionadas com a Declaração de garantia limitada do Seagate em sua unidade ou em www.seagate.com/warranty. Para solicitar o serviço de garantia, entre em contato com um centro de serviço autorizado da Seagate ou consulte www.seagate.com/support/one-touch-hdd-desktop para obter mais informações em relação ao suporte ao cliente em sua jurisdição.

Se tiver preocupações de segurança relacionadas com a Declaração de garantia limitada do Seagate em sua unidade ou em www.seagate.com/warranty. Para solicitar o serviço de garantia, entre em contato com um centro de serviço autorizado da Seagate ou consulte www.seagate.com/support/one-touch-hdd-desktop para obter mais informações em relação ao suporte ao cliente em sua jurisdição.

Se tiver preocupações de segurança relacionadas com a Declaração de garantia limitada do Seagate em sua unidade ou em www.seagate.com/warranty. Para solicitar o serviço de garantia, entre em contato com um centro de serviço autorizado da Seagate ou consulte www.seagate.com/support/one-touch-hdd-desktop para obter mais informações em relação ao suporte ao cliente em sua jurisdição.

Se tiver preocupações de segurança relacionadas com a Declaração de garantia limitada do Seagate em sua unidade ou em www.seagate.com/warranty. Para solicitar o serviço de garantia, entre em contato com um centro de serviço autorizado da Seagate ou consulte www.seagate.com/support/one-touch-hdd-desktop para obter mais informações em relação ao suporte ao cliente em sua jurisdição.

Se tiver preocupações de segurança relacionadas com a Declaração de garantia limitada do Seagate em sua unidade ou em www.seagate.com/warranty. Para solicitar o serviço de garantia, entre em contato com um centro de serviço autorizado da Seagate ou consulte www.seagate.com/support/one-touch-hdd-desktop para obter mais informações em relação ao suporte ao cliente em sua jurisdição.

ou vá para www.seagate.com/warranty. Para requisitar o serviço de garantia, entre em contato com um centro de serviço Seagate autorizado ou consulte www.seagate.com/support/one-touch-hdd-desktop para obter mais informações sobre suporte ao cliente na sua jurisdição.

FI WWW.SEAGATE.COM

- Yhdistää
- Käynnistää
- Lunasta

Tietokoneen USB-C-portin on toimitettava vähintään 15 W asemalle.

- Levyosion näkyminen voi kestää 30 sekuntia tai kauemmin.
- Jos levyyn LED-valo vilkkuu punaisena, portti ei tarjoa riittävästi virtaa.

Mac: Tämä asema on valmiiksi alustettu exFAT-muodossa, jota voi käyttää sekä PC-että Mac-tietokoneissa. Jotta Time Machine-toiminto voidaan käyttää, asema täytyy alustaa Macia varten. Alustamisen poistaa kaikki asemalle aiemmin tallennetut tiedot.

www.seagate.com/time-machine

HUOMAUTUS: Suojaa tietojasi laitetta irrotettaessa ja noudata aina käyttöjärjestelmän ohjeita, jotka koskevat laitteen turvallista poistamista.

Tarkista One Touch -takuuasi tiedot avamalla asemalla oleva Seagaten rajoitetun takuun lausunto tai vieraleimalla osoitteessa www.seagate.com/warranty. Jos haluat pyytää takuupalvelua, ota yhteyys valtuutettuun Seagate-huoltokeskukseen tai vieralei osoitteessa www.seagate.com/support/one-touch-hdd-desktop, josta löydät lisätietoja oman alueesi asiakastuesta.

Jos sinulla on GPSR (EU) 2023/988 -turvallisuuuteen liittyviä huolenaiheita, ota meihin yhteyttä osoitteessa www.seagate.com/legal/eu-gpsr-contact-us

SV WWW.SEAGATE.COM

- Anslut
- Starta
- Läs in

Datorns USB-C-port måste leverera minst 15 W till enheten. • Det kan ta 30 sekunder eller mer innan enhetens volym visas. • Om enhetens LED-lampa blinkar rött, levererar porten inte tillräckligt med ström.

Mac: Den här hårddisken är förformaterad som exFAT för användning med både PC och Mac. För Time Machine måste den vara formaterad för Mac. Omformatering raderar alla data som sparats på hårddisken.

www.seagate.com/time-machine

Obs! För att skydda dina data ska du alltid följa de förfaranden för säker borttagning som gäller för ditt operativsystem när du kopplar från produkten.

Se mer information om din One Touch-garanti genom att öppna meddelandet om Seagates begränsade garanti på din enhet eller gå till www.seagate.com/warranty. För att begära service under garantin, kontakta ett auktoriserat Seagate-servicecenter eller se www.seagate.com/support/one-touch-hdd-desktop för mer information om kundsupport inom din jurisdiktion.

EL WWW.SEAGATE.COM

- Σύνδεση
- Εκκίνηση
- Εξαγωγή

H θύρα USB-C του υπολογιστή πρέπει να παρέχει τουλάχιστον 15 W στη μονάδα.

• Η εμφάνιση του τάπου της μονάδας μπορεί να χρειαστεί 30 δευτερόλεπτα ή περισσότερο.

• Αν το LED της μονάδας αναβοβλίνει κόκκινα, η θύρα δεν παρέχει επαρκή ισχύ.

Mac: Η μονάδα δίσκου είναι προμορφοποιημένη σε exFAT για χρήση και σε υπολογιστή και σε Mac. Για το Time Machine, πρέπει να έχει επαναμορφοποιηθεί για Mac. Η επαναμορφοποίηση θα διαγράφει όλα τα δεδομένα που έχουν ήδη αποθηκευτεί στη μονάδα δίσκου.

www.seagate.com/time-machine

CS WWW.SEAGATE.COM

- Připojit
- Jalankán
- Uplatnit

USB-C port počítače musí poskytovat jednotce minimálně 15 W.

- Zobrazení svazku jednotky může trvat 30 sekund nebo déle.
- Pokud kontrolka LED na jednotce bliká červeně, port neposkytuje dostatečný výkon.

SV WWW.SEAGATE.COM

- Anslut
- Starta
- Läs in

Datorns USB-C-port måste leverera minst 15 W till enheten. • Det kan ta 30 sekunder eller mer innan enhetens volym visas. • Om enhetens LED-lampa blinkar rött, levererar porten inte tillräckligt med ström.

Mac: Den här hårddisken är förformaterad som exFAT för användning med både PC och Mac. För Time Machine måste den vara formaterad för Mac. Omformatering raderar alla data som sparats på hårddisken.

www.seagate.com/time-machine

Obs! För att skydda dina data ska du alltid följa de förfaranden för säker borttagning som gäller för ditt operativsystem när du kopplar från produkten.

Se mer information om din One Touch-garanti genom att öppna meddelandet om Seagates begränsade garanti på din enhet eller gå till www.seagate.com/warranty. För att begära service under garantin, kontakta ett auktoriserat Seagate-servicecenter eller se www.seagate.com/support/one-touch-hdd-desktop för mer information om kundsupport inom din jurisdiktion.

EL WWW.SEAGATE.COM

- Σύνδεση
- Εκκίνηση
- Εξαγωγή

H θύρα USB-C του υπολογιστή πρέπει να παρέχει τουλάχιστον 15 W στη μονάδα.

• Η εμφάνιση του τάπου της μονάδας μπορεί να χρειαστεί 30 δευτερόλεπτα ή περισσότερο.

• Αν το LED της μονάδας αναβοβλίνει κόκκινα, η θύρα δεν παρέχει επαρκή ισχύ.

Mac: Η μονάδα δίσκου είναι προμορφοποιημένη σε exFAT για χρήση και σε υπολογιστή και σε Mac. Για το Time Machine, πρέπει να έχει επαναμορφοποιηθεί για Mac. Η επαναμορφοποίηση θα διαγράφει όλα τα δεδομένα που έχουν ήδη αποθηκευτεί στη μονάδα δίσκου.

www.seagate.com/time-machine

CS WWW.SEAGATE.COM

- Připojit
- Jalankán
- Uplatnit

USB-C port počítače musí poskytovat jednotce minimálně 15 W.

- Zobrazení svazku jednotky může trvat 30 sekund nebo déle.
- Pokud kontrolka LED na jednotce bliká červeně, port neposkytuje dostatečný výkon.

Mac: Disk je předformátován na formát exFAT pro použití s PC i Mac. V případě softwaru Time Machine se musí přeformátovat pro Mac. Přeformátováním odstraníte všechna data dříve uložená na disku.

www.seagate.com/time-machine

POZNÁMKA: Při odpojení výrobku vždy dodržujte postup bezpečného odebrání pro váš operační systém za účelem ochrany svých dat.

Chocté-ili si prohlédnout podrobnosti své záruky One Touch, otevřete Prohlášení o omezené záruce Seagate Limited Warranty Statement na své jednotce, anebo přejděte na stránku www.seagate.com/warranty. Chocté-ili nárokovat záruční servis, obraťte se na autorizované servisní středisko Seagate, anebo na stránce www.seagate.com/support/one-touch-hdd-desktop získáte další informace týkající se zákaznické podpory ve vaší jurisdikci.

www.seagate.com/legal/eu-gpsr-contact-us

Obs! För att skydda dina data ska du alltid följa de förfaranden för säker borttagning som gäller för ditt operativsystem när du kopplar från produkten.

Se mer information om din One Touch-garanti genom att öppna meddelandet om Seagates begränsade garanti på din enhet eller gå till www.seagate.com/warranty. För att begära service under garantin, kontakta ett auktoriserat Seagate-servicecenter eller se www.seagate.com/support/one-touch-hdd-desktop för mer information om kundsupport inom din jurisdiktion.

EL WWW.SEAGATE.COM

- Σύνδεση
- Εκκίνηση
- Εξαγωγή

H θύρα USB-C του υπολογιστή πρέπει να παρέχει τουλάχιστον 15 W στη μονάδα.

• Η εμφάνιση του τάπου της μονάδας μπορεί να χρειαστεί 30 δευτερόλεπτα ή περισσότερο.

• Αν το LED της μονάδας αναβοβλίνει κόκκινα, η θύρα δεν παρέχει επαρκή ισχύ.

Mac: Η μονάδα δίσκου είναι προμορφοποιημένη σε exFAT για χρήση και σε υπολογιστή και σε Mac. Για το Time Machine, πρέπει να έχει επαναμορφοποιηθεί για Mac. Η επαναμορφοποίηση θα διαγράφει όλα τα δεδομένα που έχουν ήδη αποθηκευτεί στη μονάδα δίσκου.

www.seagate.com/time-machine

CS WWW.SEAGATE.COM

- Připojit
- Jalankán
- Uplatnit

USB-C port počítače musí poskytovat jednotce minimálně 15 W.

- Zobrazení svazku jednotky může trvat 30 sekund nebo déle.
- Pokud kontrolka LED na jednotce bliká červeně, port neposkytuje dostatečný výkon.

Δείτε τις λεπτομέρειες της εγγύησης του One Touch σας αναλογιστάς τη Δήλωση Περιορισμένης Εγγύησης της Seagate στη μονάδα σας ή μεταβείτε στη διεύθυνση www.seagate.com/warranty. Για την αίτηση υπηρεσίας εγγύησης, επικοινωνήστε με ένα εξουσιοδοτημένο κέντρο εξυπηρέτησης της Seagate ή ανατρέξτε στη διεύθυνση www.seagate.com/support/one-touch-hdd-desktop για περισσότερες πληροφορίες σχετικά με την υποστήριξη πελατών στην περιοχή σας.

Για θέματα ασφάλειας του κανονισμού GPSR (EU) 2023/988, επικοινωνήστε μαζί μας στη διεύθυνση: www.seagate.com/legal/eu-gpsr-contact-us

HU WWW.SEAGATE.COM

- Csatlakozás
- Elindítás
- Visszaváltás

A számítógép USB-C portjának legalább 15 W-ot kell biztosítania a meghajtó számára.

• A meghajtó kötetének megjelenése akár 30 másodpercig vagy tovább is eltarthat.

• Ha a meghajtó LED-je pirosan villog, a port nem biztosít elegendő energiát.

Mac: Ez a meghajtó előre formázott exFAT rendszérű, amely PC-hez és Machez is egyaránt használható. A Time Machine használatához a meghajtót Mac alatt kell formázni. Az újrafarmázás a meghajtót tárolt összes korábbi adatot törli le a meghajtóról.

www.seagate.com/time-machine

MEGJEGYZÉS: Az adatok védelme érdekében a termék leválasztásakor mindig kövesse az operációs rendszernek megfelelő biztonságság eltávolítási eljárást.

A garanciára vonatkozó részletes információkért nyissa meg a Seagate korlátozott garancianyilatkozatát a meghajtón, vagy lépjen a www.seagate.com/warranty oldalra. Ha garanciás szervizeléset szeretne kérni, forduljon egy hivatalos Seagate szervizközponthoz, vagy olvassa el a következő oldalon található információkat: www.seagate.com/support/one-touch-hdd-desktop az Ön régiójában elérhető ügyféltámogatási lehetőségekről.

ΣΗΜΕΙΩΣΗ: Για την προστασία των δεδομένων σας, να ακολουθείτε πάντοτε τις διαδικασίες ασφαλούς κατάργησης για το λειτουργικό σας σύστημα κατά την αποσύνδεση της συσκευής σας.

TR WWW.SEAGATE.COM

- Bağlanın
- Başlatın
- Tekliften Faydalanın

Bilgisayarnı USB-C portu sürücüyü en az 15W güç sağlamlıdır.

• Sürücü biriminin görünmesi 30 saniye veya daha uzun sürebilir.

• Sürücünün LED'i kırmızı yanıp söniyorsa, bağlantı noktası yeterli güç sağlamıyordur.

Mac: Bu sürücü, hem PC hem Mac ile kullanılablmesi için exFAT olarak önceden biçimlendirilmiş şekilde gelir. Time Machine için Mac'e uygun şekilde yeniden biçimlendirilmelidir. Yeniden biçimlendirme işlemi, sürücüde bulunan tüm veriyi silerectir.

www.seagate.com/time-machine

NOT: Verilerinizi korumak için ürününüzün bağlantısını keserken her zaman işletim sisteminiz için gereken güvenli kaldırma işlemlerini uygulayın.

Garantinizin detaylarını incelemek için sürücünüzün üzerindeki Seagate Sınırlı Garanti Bildirimini açın ya da One Touch'a gidin www.seagate.com/warranty. Hizmeti istemek için, yetkili bir Seagate hizmet merkezi ile iletişime geçin ya da bölgenizdeki müşteri desteği hakkında daha fazla bilgi için www.seagate.com/support/one-touch-hdd-desktop adresine başvurun.

www.seagate.com/time-machine

KS WWW.SEAGATE.COM

- Sambungkan
- Jalankan
- Tukarkan

Port USB-C komputer harus menyediakan daya minimal 15 W ke hard disk.

• Volume hard disk ini mungkin akan memerlukan waktu 30 detik atau lebih untuk muncul.

• Jika LED hard disk berkedip merah, berarti port tidak memberikan daya yang memadai.

Mac: Hard disk ini adalah exFAT yang telah diformat sebelumnya untuk digunakan dengan PC dan Mac. Untuk Time Machine, hard disk harus diformat untuk Mac. Memformat ulang akan menghapus semua data yang sebelumnya disimpan di hard disk.

www.seagate.com/time-machine

CATATAN: Untuk melindungi data Anda, selalu ikuti prosedur pelepasan yang aman untuk sistem pengoperasian saat memutuskan koneksi produk Anda.

Tinjau kembali detail garansi One Touch Anda dengan membuka Pernyataan Garansi Terbatas Seagate untuk hard disk Anda atau kunjungi www.seagate.com/warranty. Untuk meminta servis garansi, kontak service center resmi Seagate atau lihat www.seagate.com/support/one-touch-hdd-desktop untuk info lebih lanjut mengenai dukungan pelanggan di daerah Anda.

www.seagate.com/time-machine

KS WWW.SEAGATE.COM

- 연결
- 시작
- 사용

컴퓨터의 USB-C 포트는 드라이브에 최소 15W를 제공해야 합니다.

• 드라이브 볼륨이 표시되기까지 30초 이상 걸릴 수 있습니다.

• 드라이브의 LED가 빨간색으로 깜박이면 포트가 충분한 전력을 공급하지 않습니다.

Mac: 이 드라이브는 PC와 Mac 모두에서 사용할 수 있도록 사전 포맷된 exFAT입니다. Time Machine의 경우 Mac용으로 다시 포맷해야 합니다. 다시 포맷하면 이전에 드라이브에 저장된 모든 데이터가 삭제됩니다.

www.seagate.com/time-machine

참고: 보다 안전한 데이터 보호를 위해서 제품과의 연결을 끊을 때에는 항상 하드웨어 안전 제거 절차를 준수하십시오.

ZH-TW WWW.SEAGATE.COM

- 連接
- 啟動
- 交換

電腦的 USB-C 連接埠必須為該裝置提供至少 15 W 的電力。

• 驅動器磁碟區 可能需要 30 秒或更長時間才會顯示。

• 如果驅動器 LED 指示燈閃爍紅色，表示連接埠供電不足。

Mac: 硬碟機預先格式化為 exFAT，可用於 PC 和 Mac。對於 Time Machine，必須重新格式化為適用於 Mac 重新格式化工會刪除先前儲存在硬碟機上的所有資料。

www.seagate.com/time-machine

備註: 為保護您的資料，請在中斷您產品的連接時始終執行作業系統的安全移除程序。

透過開啟磁碟機上的 Seagate 有限保固聲明或前往 www.seagate.com/warranty 檢閱您的 One Touch 保固的詳細資料。若要申請保固服務，請聯絡授權的 Seagate 服務中心，或前往 www.seagate.com/support/one-touch-hdd-desktop 了解您在該地區獲取客戶支援的詳細資訊。有關合規資訊，請造訪 www.seagate.com/manuals/one-touch-hdd-desktop。

www.seagate.com/time-machine

KS WWW.SEAGATE.COM

- 연결
- 시작
- 사용

컴퓨터의 USB-C 포트는 드라이브에 최소 15W를 제공해야 합니다.

• 드라이브 볼륨이 표시되기까지 30초 이상 걸릴 수 있습니다.

• 드라이브의 LED가 빨간색으로 깜박이면 포트가 충분한 전력을 공급하지 않습니다.

Mac: 이 드라이브는 PC와 Mac 모두에서 사용할 수 있도록 사전 포맷된 exFAT입니다. Time Machine의 경우 Mac용으로 다시 포맷해야 합니다. 다시 포맷하면 이전에 드라이브에 저장된 모든 데이터가 삭제됩니다.

www.seagate.com/time-machine

참고: 보다 안전한 데이터 보호를 위해서 제품과의 연결을 끊을 때에는 항상 하드웨어 안전 제거 절차를 준수하십시오.

ZH-TW WWW.SEAGATE.COM

- 連接
- 啟動
- 交換

電腦的 USB-C 連接埠必須為該裝置提供至少 15 W 的電力。

• 驅動器磁碟區 可能需要 30 秒或更長時間才會顯示。

• 如果驅動器 LED 指示燈閃爍紅色，表示連接埠供電不足。

Mac: 硬碟機預先格式化為 exFAT，可用於 PC 和 Mac。對於 Time Machine，必須重新格式化為適用於 Mac 重新格式化工會刪除先前儲存在硬碟機上的所有資料。

www.seagate.com/time-machine

備註: 為保護您的資料，請在中斷您產品的連接時始終執行作業系統的安全移除程序。

透過開啟磁碟機上的 Seagate 有限保固聲明或前往 www.seagate.com/warranty 檢閱您的 One Touch 保固的詳細資料。若要申請保固服務，請聯絡授權的 Seagate 服務中心，或前往 www.seagate.com/support/one-touch-hdd-desktop 了解您在該地區獲取客戶支援的詳細資訊。有關合規資訊，請造訪 www.seagate.com/manuals/one-touch-hdd-desktop。

www.seagate.com/time-machine

KS WWW.SEAGATE.COM

- 연결
- 시작
- 사용

컴퓨터의 USB-C 포트는 드라이브에 최소 15W를 제공해야 합니다.

• 드라이브 볼륨이 표시되기까지 30초 이상 걸릴 수 있습니다.

• 드라이브의 LED가 빨간색으로 깜박이면 포트가 충분한 전력을 공급하지 않습니다.

Mac: 이 드라이브는 PC와 Mac 모두에서 사용할 수 있도록 사전 포맷된 exFAT입니다. Time Machine의 경우 Mac용으로 다시 포맷해야 합니다. 다시 포맷하면 이전에 드라이브에 저장된 모든 데이터가 삭제됩니다.

www.seagate.com/time-machine

참고: 보다 안전한 데이터 보호를 위해서 제품과의 연결을 끊을 때에는 항상 하드웨어 안전 제거 절차를 준수하십시오.

ZH-TW WWW.SEAGATE.COM

- 連接
- 啟動
- 交換

電腦的 USB-C 連接埠必須為該裝置提供至少 15 W 的電力。

• 驅動器磁碟區 可能需要 30 秒或更長時間才會顯示。

• 如果驅動器 LED 指示燈閃爍紅色，表示連接埠供電不足。

Mac: 硬碟機預先格式化為 exFAT，可用於 PC 和 Mac。對於 Time Machine，必須重新格式化為適用於 Mac 重新格式化工會刪除先前儲存在硬碟機上的所有資料。

www.seagate.com/time-machine

備註: 為保護您的資料，請在中斷您產品的連接時始終執行作業系統的安全移除程序。

透過開啟磁碟機上的 Seagate 有限保固聲明或前往 www.seagate.com/warranty 檢閱您的 One Touch 保固的詳細資料。若要申請保固服務，請聯絡授權的 Seagate 服務中心，或前往 www.seagate.com/support/one-touch-hdd-desktop 了解您在該地區獲取客戶支援的詳細資訊。有關合規資訊，請造訪 www.seagate.com/manuals/one-touch-hdd-desktop。

www.seagate.com/time-machine

KS WWW.SEAGATE.COM

- 연결
- 시작
- 사용

컴퓨터의 USB-C 포트는 드라이브에 최소 15W를 제공해야 합니다.

• 드라이브 볼륨이 표시되기까지 30초 이상 걸릴 수 있습니다.

• 드라이브의 LED가 빨간색으로 깜박이면 포트가 충분한 전력을 공급하지 않습니다.

Mac: 이 드라이브는 PC와 Mac 모두에서 사용할 수 있도록 사전 포맷된 exFAT입니다. Time Machine의 경우 Mac용으로 다시 포맷해야 합니다. 다시 포맷하면 이전에 드라이브에 저장된 모든 데이터가 삭제됩니다.

www.seagate.com/time-machine

참고: 보다 안전한 데이터 보호를 위해서 제품과의 연결을 끊을 때에는 항상 하드웨어 안전 제거 절차를 준수하십시오.

ZH-TW WWW.SEAGATE.COM

- 連接
- 啟動
- 交換

電腦的 USB-C 連接埠必須為該裝置提供至少 15 W 的電力。

• 驅動器磁碟區 可能需要 30 秒或更長時間才會顯示。

• 如果驅動器 LED 指示燈閃爍紅色，表示連接埠供電不足。

Mac: 硬碟機預先格式化為 exFAT，可用於 PC 和 Mac。對於 Time Machine，必須重新格式化為適用於 Mac 重新格式化工會刪除先前儲存在硬碟機上的所有資料。

www.seagate.com/time-machine

備註: 為保護您的資料，請在中斷您產品的連接時始終執行作業系統的安全移除程序。

透過開啟磁碟機上的 Seagate 有限保固聲明或前往 www.seagate.com/warranty 檢閱您的 One Touch 保固的詳細資料。若要申請保固服務，請聯絡授權的 Seagate 服務中心，或前往 www.seagate.com/support/one-touch-hdd-desktop 了解您在該地區獲取客戶支援的詳細資訊。有關合規資訊，請造訪 www.seagate.com/manuals/one-touch-hdd-desktop。

www.seagate.com/time-machine

KS WWW.SEAGATE.COM

- 연결
- 시작
- 사용

컴퓨터의 USB-C 포트는 드라이브에 최소 15W를 제공해야 합니다.

• 드라이브 볼륨이 표시되기까지 30초 이상 걸릴 수 있습니다.

• 드라이브의 LED가 빨간색으로 깜박이면 포트가 충분한 전력을 공급하지 않습니다.

Mac: 이 드라이브는 PC와 Mac 모두에서 사용할 수 있도록 사전 포맷된 exFAT입니다. Time Machine의 경우 Mac용으로 다시 포맷해야 합니다. 다시 포맷하면 이전에 드라이브에 저장된 모든 데이터가 삭제됩니다.

www.seagate.com/time-machine

참고: 보다 안전한 데이터 보호를 위해서 제품과의 연결을 끊을 때에는 항상 하드웨어 안전 제거 절차를 준수하십시오.

ZH-TW WWW.SEAGATE.COM

- 連接
- 啟動
- 交換

電腦的 USB-C 連接埠必須為該裝置提供至少 15 W 的電力。

• 驅動器磁碟區 可能需要 30 秒或更長時間才會顯示。

• 如果驅動器 LED 指示燈閃爍紅色，表示連接埠供電不足。

Mac: 硬碟機預先格式化為 exFAT，可用於 PC 和 Mac。對於 Time Machine，必須重新格式化為適用於 Mac 重新格式化工會刪除先前儲存在硬碟機上的所有資料。

www.seagate.com/time-machine

備註: 為保護您的資料，請在中斷您產品的連接時始終執行作業系統的安全移除程序。

透過開啟磁碟機上的 Seagate 有限保固聲明或前往 www.seagate.com/warranty 檢閱您的 One Touch 保固的詳細資料。若要申請保固服務，請聯絡授權的 Seagate 服務中心，或前往 www.seagate.com/support/one-touch-hdd-desktop 了解您在該地區獲取客戶支援的詳細資訊。有關合規資訊，請造訪 www.seagate.com/manuals/one-touch-hdd-desktop。

www.seagate.com/time-machine

KS WWW.SEAGATE.COM

- 연결
- 시작
- 사용

컴퓨터의 USB-C 포트는 드라이브에 최소 15W를 제공해야 합니다.

• 드라이브 볼