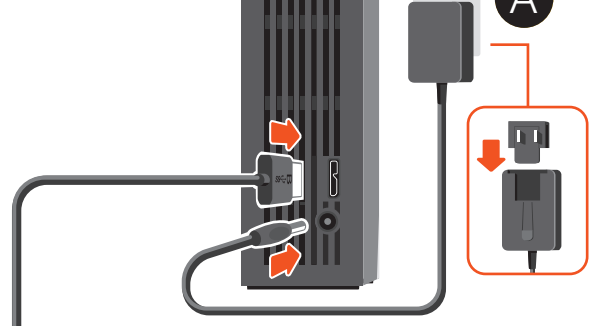


1 Connect

1 Connectez


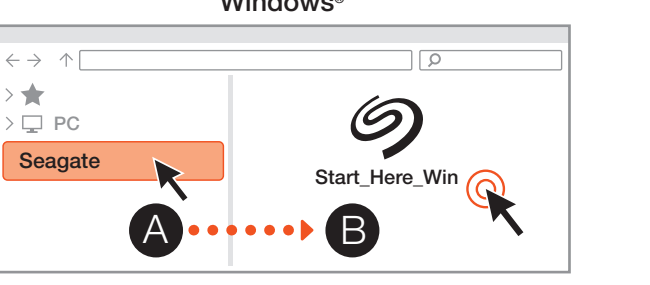


USB 3.0 USB-C ports require a micro-B to USB-C cable (not included).
Les ports USB-C requièrent un câble micro-B vers USB-C (non inclus).



2 Launch

2 Lancez



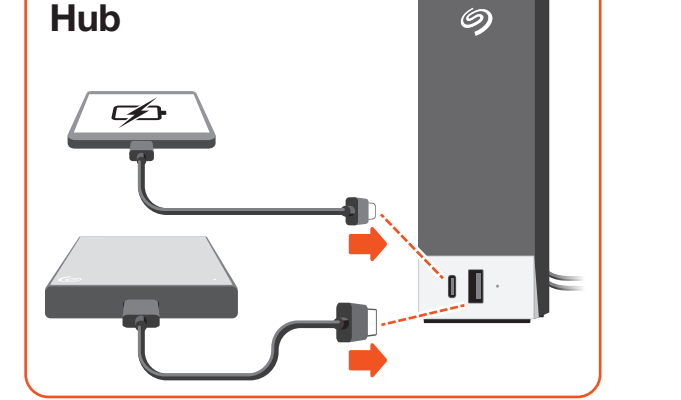
3 Redeem

3 Bénéficiez de l'offre

Adobe Creative Cloud Pro

mylio photos+

Hub



www.seagate.com/one-touch-hub

Mac: This drive is preformatted exFAT for use with both PC and Mac. For Time Machine, it must be reformatted for Mac. Reformatting will delete all data previously stored on the drive.

Mac : Ce disque est préformaté en exFAT de manière à fonctionner sur PC et Mac. Pour Time Machine, le disque doit être reformaté pour Mac. Lors du reformatage, toutes les données stockées au préalable sur le disque seront effacées.

www.seagate.com/time-machine

DATA RECOVERY SERVICES INCLUDED
SERVICES DE RÉCUPÉRATION DE DONNÉES INCLUS

Rescue

www.seagate.com/rescue

EN WWW.SEAGATE.COM

Note: To protect your data, always follow the safe removal procedures for your operating system when disconnecting your product.

Review details of your One Touch's warranty by opening the Seagate Limited Warranty Statement on your drive or go to www.seagate.com/warranty. To request warranty service, contact an authorized Seagate service center or refer to www.seagate.com/support/one-touch-hub/ for more information regarding customer support within your jurisdiction.

FCC DECLARATION OF CONFORMANCE
This device complies with Part 15 of the FCC Rules. Operation is subject to the following two conditions: (1) this device may not cause harmful interference, and (2) this device must accept any interference received, including interference that may cause undesired operation.

CLASS B
This equipment has been tested and found to comply with the limits for a Class B digital device, pursuant to Part 15 of the FCC Rules. These limits are designed to provide reasonable protection against harmful interference in residential installation. This equipment generates, uses, and can radiate radio frequency energy and, if not installed and used in accordance with the instructions, may cause harmful interference to radio communications. However, there is no guarantee that interference will not occur in a particular installation. If this equipment does cause harmful interference to radio or television reception, which can be determined by turning the equipment off and on, the user is encouraged to try to correct the interference by one or more of the following measures:

- Reorient or relocate the receiving antenna.
- Increase the separation between the equipment and receiver.
- Connect the equipment into an outlet on a circuit different from that to which the receiver is connected.

CAUTION: Any changes or modifications made to this equipment may void the user's authority to operate this equipment.

For GPSR (EU) 2023/988 safety concerns, contact us at: **www.seagate.com/legal/eu-gpsr-contact-us**

For Australian Customers Only.
Our goods come with guarantees that cannot be excluded under the Australian Consumer Law. You are entitled to a replacement or refund for a major failure and for compensation for any other reasonably foreseeable loss or damage. You are also entitled to have the goods repaired or replaced if the goods fail to be of acceptable quality and the failure does not amount to a major failure.
Revision - July 1, 2020

Disposal of waste equipment by users in private households in the European Union
This symbol on the product or in its packaging indicates that this product must not be disposed of with your other household waste. Instead, it is your responsibility to dispose of your waste equipment by handing it over to a designated collection point for recycling of waste electrical and electronic equipment. The separate collection and recycling of your waste equipment at the time of disposal will help to conserve natural resources and ensure that it is recycled in a manner that protects human health and the environment. For more information about where you can drop off your waste equipment for recycling, contact your local city office, your household waste disposal service, or the shop where you purchased the product.

DA WWW.SEAGATE.COM

1 Tilsæt
2 Start
3 Indlæs

USB-C-porte kræver et micro-B til USB-C-kabel (ikke inkluderet).

DE WWW.SEAGATE.COM

1 Verbinden
2 Starten
3 Einlesen

USB-C-Anschlüsse erfordern ein Micro-B-auf-USB-C-Kabel (nicht enthalten).

Schützen Sie Ihre Dateien! Befolgen Sie die **Start_Here**-Anweisungen, um Toolkit herunterzuladen und zu installieren und erstellen Sie dann ein Passwort für Ihre Festplatte.

Mac: Dieses Laufwerk ist mit exFAT vorformatiert und kann mit PC und Mac verwendet werden. Zur Verwendung von Time Machine muss es für den Mac neu formatiert werden. Bei der Neuformatierung gehen alle gespeicherten Daten verloren.
www.seagate.com/time-machine

HINWEIS: Befolgen Sie immer die Anweisungen Ihres Betriebssystems zum sicheren Entfernen der Festplatte, um die Integrität Ihrer Daten zu gewährleisten.

Consult the dealer or an experienced radio/TV technician for help.

CAUTION: Any changes or modifications made to this equipment may void the user's authority to operate this equipment.

For GPSR (EU) 2023/988 safety concerns, contact us at: **www.seagate.com/legal/eu-gpsr-contact-us**

For Australian Customers Only.
Our goods come with guarantees that cannot be excluded under the Australian Consumer Law. You are entitled to a replacement or refund for a major failure and for compensation for any other reasonably foreseeable loss or damage. You are also entitled to have the goods repaired or replaced if the goods fail to be of acceptable quality and the failure does not amount to a major failure.
Revision - July 1, 2020

Disposal of waste equipment by users in private households in the European Union
This symbol on the product or in its packaging indicates that this product must not be disposed of with your other household waste. Instead, it is your responsibility to dispose of your waste equipment by handing it over to a designated collection point for recycling of waste electrical and electronic equipment. The separate collection and recycling of your waste equipment at the time of disposal will help to conserve natural resources and ensure that it is recycled in a manner that protects human health and the environment. For more information about where you can drop off your waste equipment for recycling, contact your local city office, your household waste disposal service, or the shop where you purchased the product.

DA WWW.SEAGATE.COM

1 Tilsæt
2 Start
3 Indlæs

USB-C-porte kræver et micro-B til USB-C-kabel (ikke inkluderet).

ES WWW.SEAGATE.COM

1 Conectar
2 Lanzar
3 Cargar

Los puertos USB-C requieren un cable micro-B a USB-C (no incluido).

Garantice la seguridad de sus archivos Siga las instrucciones que aparecen en **Start_Here** para descargar e instalar la aplicación Toolkit y luego cree una contraseña para su unidad.

Mac: Esta unidad está preformateada en formato exFAT para usarse tanto con PC como con Mac. Para poder utilizar Time Machine, la unidad debe volver a formatearse para Mac. Al volver a formatearse se eliminarán todos los datos almacenados previamente en la unidad.
www.seagate.com/time-machine

NOTA: Para proteger sus datos, asegúrese de seguir los procedimientos de extracción segura de su sistema operativo siempre que desconecte el producto.

Revise los detalles de la garantía de su One Touch abriendo la declaración de garantía limitada de Seagate que se encuentra en su unidad o visite www.seagate.com/warranty. Para solicitar servicio técnico bajo la garantía, póngase en contacto con un centro de servicio autorizado de Seagate o visite www.seagate.com/support/one-touch-hub/ si desea obtener más información sobre el servicio técnico en su territorio.

HINWEIS: Befolgen Sie immer die Anweisungen Ihres Betriebssystems zum sicheren Entfernen der Festplatte, um die Integrität Ihrer Daten zu gewährleisten.

Einzelheiten zur Garantie für Ihre One Touch finden Sie in der Seagate Garantierklärung zu Ihrer Festplatte oder auf www.seagate.com/warranty. Im Garantiefall wenden Sie sich bitte an ein autorisiertes Seagate Servicecenter oder besuchen Sie www.seagate.com/support/one-touch-hub/, wo Sie weitere Informationen über den Kundensupport in Ihrer Region erhalten.
www.seagate.com/time-machine

Bei Sicherheitsfragen zur GPSR (EU) 2023/988 wenden Sie sich bitte an www.seagate.com/legal/eu-gpsr-contact-us

Conservare al sicuro i tuoi file! Segui le istruzioni nella sezione **Start_Here** per scaricare e installare il Toolkit e poi crea una password per il tuo drive.

Mac: questa unità è pre-formatata exFAT per l'utilizzo sia su PC che Mac. Per Time Machine è necessario riformattarla per Mac. La riformattazione comporterà la cancellazione di tutti i dati precedentemente salvati sull'unità.
www.seagate.com/time-machine

NOTA: per proteggere i dati, disconnettere sempre il dispositivo applicando la procedura di rimozione sicura dell'hardware.

Controllare i dettagli della garanzia del vostro One Touch aprendo la Garanzia Limitata di Seagate Informativa presente sulla vostra unità o su www.seagate.com/warranty. Per richiedere un servizio coperto da garanzia contattare un centro di assistenza autorizzato Seagate o fare riferimento a www.seagate.com/support/one-touch-hub/ per maggiori informazioni in merito all'assistenza clienti presente nel vostro territorio.

Per problemi di sicurezza in base alla normativa GPSR (EU) 2023/988, contattate Seagate all'indirizzo www.seagate.com/legal/eu-gpsr-contact-us

NL WWW.SEAGATE.COM

1 Aansluiten
2 Starten
3 Verzilveren

Voor USB-C-poorten is een micro-B-naar-USB-C-kabel vereist (niet meegeleverd).

Houd uw bestanden veilig! Volg de **Start_Here**-instructies om Toolkit te downloaden en installeren, waarna u een wachtwoord voor uw schijf kunt aanmaken.

IT WWW.SEAGATE.COM

1 Collegamento
2 Avvio
3 Riscatto

Le porte USB-C richiedono l'uso di un cavo da micro-B a USB-C (non incluso).

Conserva al sicuro i tuoi file! Segui le istruzioni nella sezione **Start_Here** per scaricare e installare il Toolkit e poi crea una password per il tuo drive.

Mac: questa unità è pre-formatata exFAT per l'utilizzo sia su PC che Mac. Per Time Machine è necessario riformattarla per Mac. La riformattazione comporterà la cancellazione di tutti i dati precedentemente salvati sull'unità.
www.seagate.com/time-machine

OPMERKING: Volg ter bescherming van uw gegevens altijd de procedures van uw besturingssysteem voor het veilig verwijderen van hardware als u het product wilt loskoppelen.

Meer informatie over de garantie op uw One Touch vindt u door de garantieverklaring van Seagate Limited te openen op uw schijf of door naar www.seagate.com/warranty te gaan. Om de garantieservice aan te vragen, kunt u contact opnemen met een erkend Seagate-servicecentrum of ga naar www.seagate.com/support/one-touch-hub/ voor meer informatie over klantenservice in uw regio.

Nieem voor vragen over veiligheidsverwijzingen met betrekking tot de Verordening algemene productveiligheid (EU) 2023/988 contact met ons op via: **www.seagate.com/legal/eu-gpsr-contact-us**

NO WWW.SEAGATE.COM

1 Koble til
2 Start
3 Los inn

USB-C-porter krever en micro-B til USB-C-kabel (ikke inkludert).

Hold filene dine trygge! Følg **Start_Here**-anvisningen for å laste ned og installere verktøyet og opprette et passord for stasjonen din.

Mac: Denne stasjonen er forhåndsformateret exFAT for bruk både med PC og Mac. For Time Machine må den være formateret på nytt for Mac. Hvis du formaterer på nytt, vil all data som er tidligere lagret på denne harddisken bli slettet.
www.seagate.com/time-machine

MERK: For å beskytte dine opplysninger, følg alltid de sikre fjerningsprosedyrene for operativsystemet ditt når du frakobler produktet.

Se gjennom detaljene for garantien din ved å åpne Seagates begrensede garantierklæring på disken eller gå til One Touch www.seagate.com/warranty. For å be om garantivilkår, kan du kontakte et autorisert Seagate-servicecenter eller gå til www.seagate.com/support/one-touch-hub/ for å få ytterligere informasjon angående kundestotte innenfor jurisdiksjonen din.

For GPSR (EU) 2023/988 sikkerhetsspørsmål, kontakt oss på: **www.seagate.com/legal/eu-gpsr-contact-us**

PL WWW.SEAGATE.COM

1 Połącz
2 Uruchom
3 Zrealizuj

Porty USB-C wymagają kabla micro-B do USB-C (nie jest dołączony).

Zadbaj o bezpieczeństwo swoich plików! Postępuj zgodnie z instrukcjami **Start_Here**, aby pobrać i zainstalować program Toolkit, a następnie utwórz hasło dla swojego dysku.

Mac: Dysk jest wstępnie sformatowany w systemie plików exFAT do użytku z komputerami PC i Mac. W razie pracy z Time Machine dysk musi być sformatowany w systemie kompatybilnym z Mac. Sformatowanie spowoduje usunięcie wszystkich danych zapisanych wcześniej na dysku.
www.seagate.com/time-machine

UWAGA! Aby chronić dane, należy zawsze postępować zgodnie z odpowiednimi dla danego systemu procedurami bezpiecznego usuwania sprzętu.

Szczegółowe informacje dotyczące gwarancji można sprawdzić, otwierając Oświadczenie dotyczące ograniczonej gwarancji Seagate, lub na stronie One Touch www.seagate.com/warranty. Aby skorzystać z usługi gwarancyjnej, należy skontaktować się z autoryzowanym serwisem Seagate lub odwiedzić stronę www.seagate.com/support/one-touch-hub/, gdzie można uzyskać dodatkowe informacje dotyczące obsługi klienta w danej lokalizacji.

W kwestiach odnoszących się do bezpieczeństwa w kontekście rozporządzenia GPSR (UE) 2023/988 prosimy o kontakt pod adresem: **www.seagate.com/legal/eu-gpsr-contact-us**

u door de garantieverklaring van Seagate Limited te openen op uw schijf of door naar www.seagate.com/warranty te gaan. Om de garantieservice aan te vragen, kunt u contact opnemen met een erkend Seagate-servicecentrum of ga naar www.seagate.com/support/one-touch-hub/ voor meer informatie over klantenservice in uw regio.

Nieem voor vragen over veiligheidsverwijzingen met betrekking tot de Verordening algemene productveiligheid (EU) 2023/988 contact met ons op via: **www.seagate.com/legal/eu-gpsr-contact-us**

NO WWW.SEAGATE.COM

1 Koble til
2 Start
3 Los inn

USB-C-porter krever en micro-B til USB-C-kabel (ikke inkludert).

Hold filene dine trygge! Følg **Start_Here**-anvisningen for å laste ned og installere verktøyet og opprette et passord for stasjonen din.

Mac: Denne stasjonen er forhåndsformateret exFAT for bruk både med PC og Mac. For Time Machine må den være formateret på nytt for Mac. Hvis du formaterer på nytt, vil all data som er tidligere lagret på denne harddisken bli slettet.
www.seagate.com/time-machine

MERK: For å beskytte dine opplysninger, følg alltid de sikre fjerningsprosedyrene for operativsystemet ditt når du frakobler produktet.

Se gjennom detaljene for garantien din ved å åpne Seagates begrensede garantierklæring på disken eller gå til One Touch www.seagate.com/warranty. For å be om garantivilkår, kan du kontakte et autorisert Seagate-servicecenter eller gå til www.seagate.com/support/one-touch-hub/ for å få ytterligere informasjon angående kundestotte innenfor jurisdiksjonen din.

For GPSR (EU) 2023/988 sikkerhetsspørsmål, kontakt oss på: **www.seagate.com/legal/eu-gpsr-contact-us**





Utylizacja zużytego sprzętu przez użytkowników w gospodarstwach domowych w Unii Europejskiej

Ten symbol umieszczony na produkcie lub jego opakowaniu oznacza, że produktu nie wolno wyrzucić do zwykłych pojemników na śmieci. Obowiązkiem użytkownika jest utylizacja zużytego sprzętu przez przekazanie go do wyznaczonego punktu recyklingu na zużyty sprzęt elektryczny i elektroniczny.

Osobná zbírka i recykling použitého sprätzu pomáhajú v ochrane zdrojov prírodných i zabezpečujú preprerovadenie recyklingu v spôsoboch chrániacych ľudské zdravie i životné prostredie. Viac informácií o tom, kde prečkať použitý sprätzu do recyklingu, možná získať v urzędzie miasta, zakładzie utylizacji odpadów komunalnych lub sklepie, w którym zakupiono produkt.

Mantenha seus arquivos seguros! Siga as instruções do **Start_Here** para baixar e instalar o Toolkit e então criar uma senha para o seu drive.

Mac: Essa unidade é pré-formatada em formato exFAT para uso com PC e Mac. Para o Time Machine, a unidade deve ser novamente formatada para Mac. A reformatação excluirá todos os dados armazenados anteriormente na unidade.

NOTA: Para proteger seus dados, sempre siga os procedimentos de remoção segura do seu sistema operacional ao desconectar o produto.

Reveja os detalhes da garantia do seu One Touch ao abrir a Declaração de garantia limitada da Seagate em sua unidade ou vá para www.seagate.com/warranty. Para requisitar o serviço de garantia, entre em contato com um centro de serviço Seagate autorizado ou consulte www.seagate.com/support/one-touch-hub/ para obter mais informações sobre suporte ao cliente na sua jurisdição.

Mac: Tämä asema on valmiiksi alustettu exFAT-muodossa, jota voi käyttää sekä PC- että Mac-tietokoneissa. Jotta Time Machine-toiminto voidaan käyttää, asema täytyy alustaa Macia vieras. Alustaminen poistaa kaikki asemalla aiemmin tallennetut tiedot.

Analise os detalhes da garantia do seu One Touch abrindo a Declaração de garantia limitada do Seagate em seu disco ou em www.seagate.com/warranty. Para solicitar o serviço de garantia, entre em contato com um centro de serviço autorizado da Seagate ou consulte

NOTA: Para proteger os seus dados, sempre que pretender desligar o seu produto, cumpra os procedimentos de remoção segura aplicáveis ao seu sistema operativo.

Se mer information om din One Touch-garanti genom att öppna meddelandet om Seagates begränsade garanti på din enhet eller gå till www.seagate.com/warranty. För att begära service under garantin, kontakta ett auktoriserat

Ό ήρες USB-C σπαιτούν καλήδιο micro-B σε USB-C (δεν περιλαμβάνεται).

Διατηρήστε τα αρχεία σας ασφαλή! Ακολουθήστε τις οδηγίες **Start_Here** για να κάνετε λήψη ή εγκατάσταση

Для портов USB-C требуется кабель с разъемами микро-B и USB-C (не входит в комплект поставки).

For GPRS (EU) 2023/988 säkerhetsfrågor, kontakta oss

www.seagate.com/support/one-touch-hub/ para obter mais informações em relação ao suporte ao cliente em sua jurisdição.

Se tiver preocupações de segurança relacionadas com o RSGP (UE) 2023/988, contacte-nos através de www.seagate.com/legal/eu-gpsr-contact-us

BR-PT WWW.SEAGATE.COM

1 **Conectar**

2 **Iniciar**

3 **Resgatar**

Portas USB-C requerem um cabo micro-B para USB-C (não incluído).

Mantenha seus arquivos seguros! Siga as instruções do **Start_Here** para baixar e instalar o Toolkit e então criar uma senha para o seu drive.

Mac: Essa unidade é pré-formatada em formato exFAT para uso com PC e Mac. Para o Time Machine, a unidade deve ser novamente formatada para Mac. A reformatação excluirá todos os dados armazenados anteriormente na unidade.

NOTA: Para proteger seus dados, sempre siga os procedimentos de remoção segura do seu sistema operacional ao desconectar o produto.

Reveja os detalhes da garantia do seu One Touch ao abrir a Declaração de garantia limitada da Seagate em sua unidade ou vá para www.seagate.com/warranty. Para requisitar o serviço de garantia, entre em contato com um centro de serviço Seagate autorizado ou consulte www.seagate.com/support/one-touch-hub/ para obter mais informações sobre suporte ao cliente na sua jurisdição.

Mac: Tämä asema on valmiiksi alustettu exFAT-muodossa, jota voi käyttää sekä PC- että Mac-tietokoneissa. Jotta Time Machine-toiminto voidaan käyttää, asema täytyy alustaa Macia vieras. Alustaminen poistaa kaikki asemalla aiemmin tallennetut tiedot.

Analise os detalhes da garantia do seu One Touch abrindo a Declaração de garantia limitada do Seagate em seu disco ou em www.seagate.com/warranty. Para solicitar o serviço de garantia, entre em contato com um centro de serviço autorizado da Seagate ou consulte

NOTA: Para proteger os seus dados, sempre que pretender desligar o seu produto, cumpra os procedimentos de remoção segura aplicáveis ao seu sistema operativo.

Se mer information om din One Touch-garanti genom att öppna meddelandet om Seagates begränsade garanti på din enhet eller gå till www.seagate.com/warranty. För att begära service under garantin, kontakta ett auktoriserat

Ό ήρες USB-C σπαιτούν καλήδιο micro-B σε USB-C (δεν περιλαμβάνεται).

Διατηρήστε τα αρχεία σας ασφαλή! Ακολουθήστε τις οδηγίες **Start_Here** για να κάνετε λήψη ή εγκατάσταση

Для портов USB-C требуется кабель с разъемами микро-B и USB-C (не входит в комплект поставки).

For GPRS (EU) 2023/988 säkerhetsfrågor, kontakta oss

www.seagate.com/legal/eu-gpsr-contact-us

CS WWW.SEAGATE.COM

1 **Připojit**

2 **Spustit**

3 **Uplatnit**

Do konektorů USB-C musí být zapojen kabel s redukcí USB-C na micro-B (není součástí balení).

Uchovejte své soubory v bezpečí. Postupujte podle pokynů v části **Start_Here**. Stáhněte si a nainstalujte sadu nástrojů a poté si vytvořte heslo pro svůj disk.

Mac: Disk je předformátován na formát exFAT pro použití s PC i Mac. V případě softwaru Time Machine se musí přeformátovat pro Mac. Přeformátováním odstraní všechna data dříve uložená na disku.

www.seagate.com/time-machine

PRIMENACHIE: Чтобы обеспечить сохранность данных, при отключении продукта всегда выполняйте в операционной системе процедуру безопасного извлечения.

Чтобы просмотреть подробную информацию о гарантии на One Touch, откройте на накопителе файл с заявлением об ограниченной гарантии Seagate или перейдите по ссылке www.seagate.com/warranty.

USB-C-portaler kræver en micro-B till USB-C-kabel (ingår ej).

Hålla dina filer säkra! Följ instruktionerna i **Start_Here** för att ladda ner och installera Toolkit och därefter skapa ett lösenord för din enhet.

Mac: Den här hårddisken är förförmatad som exFAT för användning med både PC och Mac. För Time Machine måste den vara förmatad för Mac. Omformateringen raderar alla data som sparats på hårddisken.

www.seagate.com/time-machine

PRIMENACHIE: Při odpojení výrobku vždy dodržujte postup bezpečného odebrání pro váš operační systém za účelem ochrany svých dat.

Chcete-li si prohlédnout podrobnosti své záruky One Touch, otevřete Prohlášení o omezené záruce Seagate Limited Warranty Statement na své jednotce, anebo přejděte na stránku www.seagate.com/warranty. Chcete-li nárokovat záruční servis, obraťte se na autorizovaného servisního střediska Seagate, anebo na stránce www.seagate.com/support/one-touch-hub/ získáte další informace týkající se záruční ochrany ve vaší jurisdikci.

Mac: Den här hårddisken är förförmatad som exFAT för användning med både PC och Mac. För Time Machine måste den vara förmatad för Mac. Omformateringen raderar alla data som sparats på hårddisken.

www.seagate.com/time-machine

PRIMENACHIE: Při odpojení výrobku vždy dodržujte postup bezpečného odebrání pro váš operační systém za účelem ochrany svých dat.

Chcete-li si prohlédnout podrobnosti své záruky One Touch, otevřete Prohlášení o omezené záruce Seagate Limited Warranty Statement na své jednotce, anebo přejděte na stránku www.seagate.com/warranty. Chcete-li nárokovat záruční servis, obraťte se na autorizovaného servisního střediska Seagate, anebo na stránce www.seagate.com/support/one-touch-hub/ získáte další informace týkající se záruční ochrany ve vaší jurisdikci.

Mac: Den här hårddisken är förförmatad som exFAT för användning med både PC och Mac. För Time Machine måste den vara förmatad för Mac. Omformateringen raderar alla data som sparats på hårddisken.

www.seagate.com/time-machine

PRIMENACHIE: Při odpojení výrobku vždy dodržujte postup bezpečného odebrání pro váš operační systém za účelem ochrany svých dat.

Chcete-li si prohlédnout podrobnosti své záruky One Touch, otevřete Prohlášení o omezené záruce Seagate Limited Warranty Statement na své jednotce, anebo přejděte na stránku www.seagate.com/warranty. Chcete-li nárokovat záruční servis, obraťte se na autorizovaného servisního střediska Seagate, anebo na stránce www.seagate.com/support/one-touch-hub/ získáte další informace týkající se záruční ochrany ve vaší jurisdikci.

Mac: Den här hårddisken är förförmatad som exFAT för användning med både PC och Mac. För Time Machine måste den vara förmatad för Mac. Omformateringen raderar alla data som sparats på hårddisken.

www.seagate.com/time-machine

PRIMENACHIE: Při odpojení výrobku vždy dodržujte postup bezpečného odebrání pro váš operační systém za účelem ochrany svých dat.

Chcete-li si prohlédnout podrobnosti své záruky One Touch, otevřete Prohlášení o omezené záruce Seagate Limited Warranty Statement na své jednotce, anebo přejděte na stránku www.seagate.com/warranty. Chcete-li nárokovat záruční servis, obraťte se na autorizovaného servisního střediska Seagate, anebo na stránce www.seagate.com/support/one-touch-hub/ získáte další informace týkající se záruční ochrany ve vaší jurisdikci.

Mac: Den här hårddisken är förförmatad som exFAT för användning med både PC och Mac. För Time Machine måste den vara förmatad för Mac. Omformateringen raderar alla data som sparats på hårddisken.

www.seagate.com/time-machine

PRIMENACHIE: Při odpojení výrobku vždy dodržujte postup bezpečného odebrání pro váš operační systém za účelem ochrany svých dat.

Chcete-li si prohlédnout podrobnosti své záruky One Touch, otevřete Prohlášení o omezené záruce Seagate Limited Warranty Statement na své jednotce, anebo přejděte na stránku www.seagate.com/warranty. Chcete-li nárokovat záruční servis, obraťte se na autorizovaného servisního střediska Seagate, anebo na stránce www.seagate.com/support/one-touch-hub/ získáte další informace týkající se záruční ochrany ve vaší jurisdikci.

Mac: Den här hårddisken är förförmatad som exFAT för användning med både PC och Mac. För Time Machine måste den vara förmatad för Mac. Omformateringen raderar alla data som sparats på hårddisken.

www.seagate.com/time-machine

PRIMENACHIE: Při odpojení výrobku vždy dodržujte postup bezpečného odebrání pro váš operační systém za účelem ochrany svých dat.

Chcete-li si prohlédnout podrobnosti své záruky One Touch, otevřete Prohlášení o omezené záruce Seagate Limited Warranty Statement na své jednotce, anebo přejděte na stránku www.seagate.com/warranty. Chcete-li nárokovat záruční servis, obraťte se na autorizovaného servisního střediska Seagate, anebo na stránce www.seagate.com/support/one-touch-hub/ získáte další informace týkající se záruční ochrany ve vaší jurisdikci.

Mac: Den här hårddisken är förförmatad som exFAT för användning med både PC och Mac. För Time Machine måste den vara förmatad för Mac. Omformateringen raderar alla data som sparats på hårddisken.

www.seagate.com/time-machine

www.seagate.com/legal/eu-gpsr-contact-us

CS WWW.SEAGATE.COM

1 **Připojit**

2 **Spustit**

3 **Uplatnit**

Do konektorů USB-C musí být zapojen kabel s redukcí USB-C na micro-B (není součástí balení).

Uchovejte své soubory v bezpečí. Postupujte podle pokynů v části **Start_Here**. Stáhněte si a nainstalujte sadu nástrojů a poté si vytvořte heslo pro svůj disk.

Mac: Disk je předformátován na formát exFAT pro použití s PC i Mac. V případě softwaru Time Machine se musí přeformátovat pro Mac. Přeformátováním odstraní všechna data dříve uložená na disku.

www.seagate.com/time-machine

PRIMENACHIE: Чтобы обеспечить сохранность данных, при отключении продукта всегда выполняйте в операционной системе процедуру безопасного извлечения.

Чтобы просмотреть подробную информацию о гарантии на One Touch, откройте на накопителе файл с заявлением об ограниченной гарантии Seagate или перейдите по ссылке www.seagate.com/warranty.

USB-C-portaler kræver en micro-B till USB-C-kabel (ingår ej).

Hålla dina filer säkra! Följ instruktionerna i **Start_Here** för att ladda ner och installera Toolkit och därefter skapa ett lösenord för din enhet.

Mac: Den här hårddisken är förförmatad som exFAT för användning med både PC och Mac. För Time Machine måste den vara förmatad för Mac. Omformateringen raderar alla data som sparats på hårddisken.

www.seagate.com/time-machine

PRIMENACHIE: Při odpojení výrobku vždy dodržujte postup bezpečného odebrání pro váš operační systém za účelem ochrany svých dat.

Chcete-li si prohlédnout podrobnosti své záruky One Touch, otevřete Prohlášení o omezené záruce Seagate Limited Warranty Statement na své jednotce, anebo přejděte na stránku www.seagate.com/warranty. Chcete-li nárokovat záruční servis, obraťte se na autorizovaného servisního střediska Seagate, anebo na stránce www.seagate.com/support/one-touch-hub/ získáte další informace týkající se záruční ochrany ve vaší jurisdikci.

Mac: Den här hårddisken är förförmatad som exFAT för användning med både PC och Mac. För Time Machine måste den vara förmatad för Mac. Omformateringen raderar alla data som sparats på hårddisken.

www.seagate.com/time-machine

PRIMENACHIE: Při odpojení výrobku vždy dodržujte postup bezpečného odebrání pro váš operační systém za účelem ochrany svých dat.

Chcete-li si prohlédnout podrobnosti své záruky One Touch, otevřete Prohlášení o omezené záruce Seagate Limited Warranty Statement na své jednotce, anebo přejděte na stránku www.seagate.com/warranty. Chcete-li nárokovat záruční servis, obraťte se na autorizovaného servisního střediska Seagate, anebo na stránce www.seagate.com/support/one-touch-hub/ získáte další informace týkající se záruční ochrany ve vaší jurisdikci.

Mac: Den här hårddisken är förförmatad som exFAT för användning med både PC och Mac. För Time Machine måste den vara förmatad för Mac. Omformateringen raderar alla data som sparats på hårddisken.

www.seagate.com/time-machine

PRIMENACHIE: Při odpojení výrobku vždy dodržujte postup bezpečného odebrání pro váš operační systém za účelem ochrany svých dat.

Chcete-li si prohlédnout podrobnosti své záruky One Touch, otevřete Prohlášení o omezené záruce Seagate Limited Warranty Statement na své jednotce, anebo přejděte na stránku www.seagate.com/warranty. Chcete-li nárokovat záruční servis, obraťte se na autorizovaného servisního střediska Seagate, anebo na stránce www.seagate.com/support/one-touch-hub/ získáte další informace týkající se záruční ochrany ve vaší jurisdikci.

Mac: Den här hårddisken är förförmatad som exFAT för användning med både PC och Mac. För Time Machine måste den vara förmatad för Mac. Omformateringen raderar alla data som sparats på hårddisken.

www.seagate.com/time-machine

PRIMENACHIE: Při odpojení výrobku vždy dodržujte postup bezpečného odebrání pro váš operační systém za účelem ochrany svých dat.

Chcete-li si prohlédnout podrobnosti své záruky One Touch, otevřete Prohlášení o omezené záruce Seagate Limited Warranty Statement na své jednotce, anebo přejděte na stránku www.seagate.com/warranty. Chcete-li nárokovat záruční servis, obraťte se na autorizovaného servisního střediska Seagate, anebo na stránce www.seagate.com/support/one-touch-hub/ získáte další informace týkající se záruční ochrany ve vaší jurisdikci.

Mac: Den här hårddisken är förförmatad som exFAT för användning med både PC och Mac. För Time Machine måste den vara förmatad för Mac. Omformateringen raderar alla data som sparats på hårddisken.

www.seagate.com/time-machine

PRIMENACHIE: Při odpojení výrobku vždy dodržujte postup bezpečného odebrání pro váš operační systém za účelem ochrany svých dat.

Chcete-li si prohlédnout podrobnosti své záruky One Touch, otevřete Prohlášení o omezené záruce Seagate Limited Warranty Statement na své jednotce, anebo přejděte na stránku www.seagate.com/warranty. Chcete-li nárokovat záruční servis, obraťte se na autorizovaného servisního střediska Seagate, anebo na stránce www.seagate.com/support/one-touch-hub/ získáte další informace týkající se záruční ochrany ve vaší jurisdikci.

Mac: Den här hårddisken är förförmatad som exFAT för användning med både PC och Mac. För Time Machine måste den vara förmatad för Mac. Omformateringen raderar alla data som sparats på hårddisken.

www.seagate.com/time-machine

PRIMENACHIE: Při odpojení výrobku vždy dodržujte postup bezpečného odebrání pro váš operační systém za účelem ochrany svých dat.

Chcete-li si prohlédnout podrobnosti své záruky One Touch, otevřete Prohlášení o omezené záruce Seagate Limited Warranty Statement na své jednotce, anebo přejděte na stránku www.seagate.com/warranty. Chcete-li nárokovat záruční servis, obraťte se na autorizovaného servisního střediska Seagate, anebo na stránce www.seagate.com/support/one-touch-hub/ získáte další informace týkající se záruční ochrany ve vaší jurisdikci.

Mac: Den här hårddisken är förförmatad som exFAT för användning med både PC och Mac. För Time Machine måste den vara förmatad för Mac. Omformateringen raderar alla data som sparats på hårddisken.

www.seagate.com/time-machine

www.seagate.com/legal/eu-gpsr-contact-us

CS WWW.SEAGATE.COM

1 **Připojit**

2 **Spustit**

3 **Uplatnit**

Do konektorů USB-C musí být zapojen kabel s redukcí USB-C na micro-B (není součástí balení).

Uchovejte své soubory v bezpečí. Postupujte podle pokynů v části **Start_Here**. Stáhněte si a nainstalujte sadu nástrojů a poté si vytvořte heslo pro svůj disk.

Mac: Disk je předformátován na formát exFAT pro použití s PC i Mac. V případě softwaru Time Machine se musí přeformátovat pro Mac. Přeformátováním odstraní všechna data dříve uložená na disku.

www.seagate.com/time-machine

PRIMENACHIE: Чтобы обеспечить сохранность данных, при отключении продукта всегда выполняйте в операционной системе процедуру безопасного извлечения.

Чтобы просмотреть подробную информацию о гарантии на One Touch, откройте на накопителе файл с заявлением об ограниченной гарантии Seagate или перейдите по ссылке www.seagate.com/warranty.

USB-C-portaler kræver en micro-B till USB-C-kabel (ingår ej).

Hålla dina filer säkra! Följ instruktionerna i **Start_Here** för att ladda ner och installera Toolkit och därefter skapa ett lösenord för din enhet.

Mac: Den här hårddisken är förförmatad som exFAT för användning med både PC och Mac. För Time Machine måste den vara förmatad för Mac. Omformateringen raderar alla data som sparats på hårddisken.

www.seagate.com/time-machine

PRIMENACHIE: Při odpojení výrobku vždy dodržujte postup bezpečného odebrání pro váš operační systém za účelem ochrany svých dat.

Chcete-li si prohlédnout podrobnosti své záruky One Touch, otevřete Prohlášení o omezené záruce Seagate Limited Warranty Statement na své jednotce, anebo přejděte na stránku www.seagate.com/warranty. Chcete-li nárokovat záruční servis, obraťte se na autorizovaného servisního střediska Seagate, anebo na stránce www.seagate.com/support/one-touch-hub/ získáte další informace týkající se záruční ochrany ve vaší jurisdikci.

Mac: Den här hårddisken är förförmatad som exFAT för användning med både PC och Mac. För Time Machine måste den vara förmatad för Mac. Omformateringen raderar alla data som sparats på hårddisken.

www.seagate.com/time-machine

PRIMENACHIE: Při odpojení výrobku vždy dodržujte postup bezpečného odebrání pro váš operační systém za účelem ochrany svých dat.

Chcete-li si prohlédnout podrobnosti své záruky One Touch, otevřete Prohlášení o omezené záruce Seagate Limited Warranty Statement na své jednotce, anebo přejděte na stránku www.seagate.com/warranty. Chcete-li nárokovat záruční servis, obraťte se na autorizovaného servisního střediska Seagate, anebo na stránce www.seagate.com/support/one-touch-hub/ získáte další informace týkající se záruční ochrany ve vaší jurisdikci.

Mac: Den här hårddisken är förförmatad som exFAT för användning med både PC och Mac. För Time Machine måste den vara förmatad för Mac. Omformateringen raderar alla data som sparats på hårddisken.

www.seagate.com/time-machine

PRIMENACHIE: Při odpojení výrobku vždy dodržujte postup bezpečného odebrání pro váš operační systém za účelem ochrany svých dat.

Chcete-li si prohlédnout podrobnosti své záruky One Touch, otevřete Prohlášení o omezené záruce Seagate Limited Warranty Statement na své jednotce, anebo přejděte na stránku www.seagate.com/warranty. Chcete-li nárokovat záruční servis, obraťte se na autorizovaného servisního střediska Seagate, anebo na stránce www.seagate.com/support/one-touch-hub/ získáte další informace týkající se záruční ochrany ve vaší jurisdikci.

Mac: Den här hårddisken är förförmatad som exFAT för användning med både PC och Mac. För Time Machine måste den vara förmatad för Mac. Omformateringen raderar alla data som sparats på hårddisken.

www.seagate.com/time-machine

PRIMENACHIE: Při odpojení výrobku vždy dodržujte postup bezpečného odebrání pro váš operační systém za účelem ochrany svých dat.

Chcete-li si prohlédnout podrobnosti své záruky One Touch, otevřete Prohlášení o omezené záruce Seagate Limited Warranty Statement na své jednotce, anebo přejděte na stránku www.seagate.com/warranty. Chcete-li nárokovat záruční servis, obraťte se na autorizovaného servisního střediska Seagate, anebo na stránce www.seagate.com/support/one-touch-hub/ získáte další informace týkající se záruční ochrany ve vaší jurisdikci.

Mac: Den här hårddisken är förförmatad som exFAT för användning med både PC och Mac. För Time Machine måste den vara förmatad för Mac. Omformateringen raderar alla data som sparats på hårddisken.

www.seagate.com/time-machine

PRIMENACHIE: Při odpojení výrobku vždy dodržujte postup bezpečného odebrání pro váš operační systém za účelem ochrany svých dat.

Chcete-li si prohlédnout podrobnosti své záruky One Touch, otevřete Prohlášení o omezené záruce Seagate Limited Warranty Statement na své jednotce, anebo přejděte na stránku www.seagate.com/warranty. Chcete-li nárokovat záruční servis, obraťte se na autorizovaného servisního střediska Seagate, anebo na stránce www.seagate.com/support/one-touch-hub/ získáte další informace týkající se záruční ochrany ve vaší jurisdikci.

Mac: Den här hårddisken är förförmatad som exFAT för användning med både PC och Mac. För Time Machine måste den vara förmatad för Mac. Omformateringen raderar alla data som sparats på hårddisken.

www.seagate.com/time-machine

PRIMENACHIE: Při odpojení výrobku vždy dodržujte postup bezpečného odebrání pro váš operační systém za účelem ochrany svých dat.

Chcete-li si prohlédnout podrobnosti své záruky One Touch, otevřete Prohlášení o omezené záru