
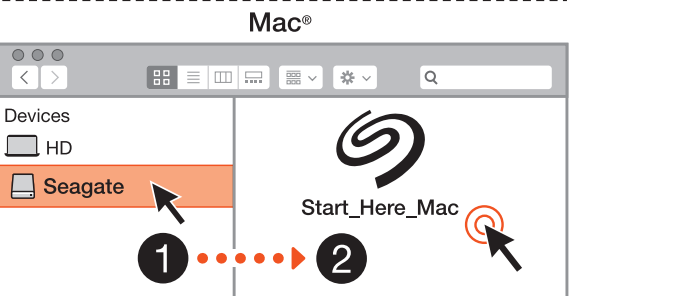
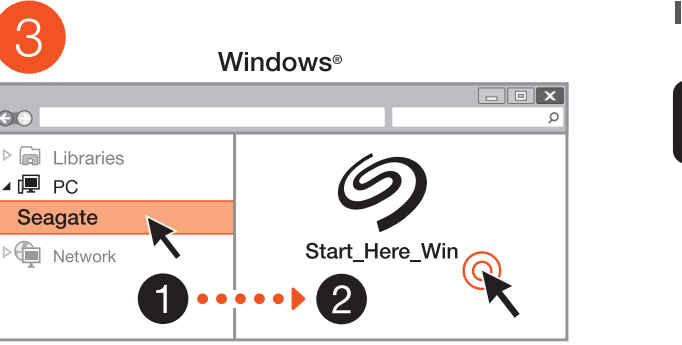



Install Seagate SSD Touch for Android




The Seagate SSD Touch installer for Android is also available on our website. Use the QR code below or go to www.seagate.com/touch.



Redeem when you register your product



Adobe Creative Cloud Photography plan



EN WWW.SEAGATE.COM

Mac: This drive is preformatted exFAT for use with both PC and Mac. For Time Machine, it must be reformatted for Mac. Reformatting will delete all data previously stored on the drive.

Note: To protect your data, always follow the safe removal procedures for your operating system when disconnecting your product.

Review details of your One Touch's warranty by opening the Seagate Limited Warranty Statement on your drive or go to www.seagate.com/warranty. To request warranty service, contact an authorized Seagate service center or refer to www.seagate.com/support/one-touch for more information regarding customer support within your jurisdiction.

FCC DECLARATION OF CONFORMANCE

This device complies with Part 15 of the FCC Rules. Operation is subject to the following two conditions: (1) this device may not cause harmful interference, and (2) this device must accept any interference received, including interference that may cause undesired operation.

CLASS B

This equipment has been tested and found to comply with the limits for a Class B digital device, pursuant to Part 15 of the FCC Rules. These limits are designed to provide reasonable protection against harmful interference in residential installation.

DA WWW.SEAGATE.COM

Installer Seagate SSD Touch til Android
Seagate SSD Touch-installationsprogrammet til Android fås også på vores websted. Brug QR-koden nedenfor, eller gå til www.seagate.com/support/ssd-touch.

Indløs, når du registrerer dit produkt

Mac: Dette drev er forudformateret exFAT til brug med både pc og Mac. Det skal genformateres til Mac for at bruge Time Machine. Genformatering sletter alle data, der tidligere er gemt på drevet.

BEMERK! Følg altid operativsystemets procedurer for sikker fjernelse af lagereheder, når du afbryder forbindelsen, for derved at beskytte dine data.

Se detaljerne for din One Touch-garanti ved at åbne Seagate Limited Warranty Statement på dit drev eller gå til www.seagate.com/warranty. Kontakt et autoriseret Seagate-servicecenter for at anmode om garantiservice, eller gå til www.seagate.com/support/one-touch for mere information vedrørende kundesupport i dit land.

FCC DECLARATION OF CONFORMANCE

This device complies with Part 15 of the FCC Rules. Operation is subject to the following two conditions: (1) this device may not cause harmful interference, and (2) this device must accept any interference received, including interference that may cause undesired operation.

CLASS B

This equipment has been tested and found to comply with the limits for a Class B digital device, pursuant to Part 15 of the FCC Rules. These limits are designed to provide reasonable protection against harmful interference in residential installation.

DE WWW.SEAGATE.COM

Seagate SSD Touch für Android installieren
Das Seagate SSD Touch-Installationsprogramm für Android finden Sie auf unserer Website. Scannen Sie den folgenden QR-Code oder besuchen Sie www.seagate.com/support/ssd-touch.

Canjee al registrar su producto

Mac: Esta unidad está preformateada en formato exFAT para usarse tanto con PC como con Mac. Para poder utilizar Time Machine, la unidad debe volver a

REMARK: Para proteger sus datos, asegúrese de seguir los procedimientos de extracción segura de su sistema operativo siempre que desconecte el producto.

Revisite los detalles de la garantía de su One Touch abriendo la declaración de garantía limitada de Seagate que se encuentra en su unidad o visite www.seagate.com/warranty. Para solicitar servicio técnico bajo la garantía, póngase en contacto con un centro de servicio autorizado de Seagate o visite www.seagate.com/support/one-touch si desea obtener más información sobre el servicio técnico en su territorio.

FCC DECLARATION OF CONFORMANCE

This device complies with Part 15 of the FCC Rules. Operation is subject to the following two conditions: (1) this device may not cause harmful interference, and (2) this device must accept any interference received, including interference that may cause undesired operation.

CLASS B

This equipment has been tested and found to comply with the limits for a Class B digital device, pursuant to Part 15 of the FCC Rules. These limits are designed to provide reasonable protection against harmful interference in residential installation.

FR WWW.SEAGATE.COM

Installez Seagate SSD Touch pour Android
Le programme d'installation de Seagate SSD Touch pour Android est également disponible sur notre site Web. Utilisez le code QR ci-dessous ou accédez à la page www.seagate.com/support/ssd-touch.

Riscatta quando registri il tuo prodotto

Mac: questa unità è pre-formatata exFAT per l'utilizzo sia su PC che Mac. Per Time Machine è necessario riformattarla per Mac. La riformattazione comporterà la cancellazione di tutti i dati precedentemente salvati sull'unità.

REMARK: per proteggere i dati, disconnettere sempre il dispositivo applicando la procedura di rimozione sicura dell'hardware.

Revisite les détails de la garantie de votre One Touch, ouvrez la déclaration de garantie limitée Seagate sur votre disque ou consultez la page www.seagate.com/warranty. Pour toute demande d'intervention sous garantie, contactez un centre de réparation agréé Seagate clientèle ou consultez le site www.seagate.com/support/one-touch pour obtenir de plus amples informations sur le support clientèle dont vous dépendez.

FCC DECLARATION OF CONFORMANCE

This device complies with Part 15 of the FCC Rules. Operation is subject to the following two conditions: (1) this device may not cause harmful interference, and (2) this device must accept any interference received, including interference that may cause undesired operation.

CLASS B

This equipment has been tested and found to comply with the limits for a Class B digital device, pursuant to Part 15 of the FCC Rules. These limits are designed to provide reasonable protection against harmful interference in residential installation.

IT WWW.SEAGATE.COM

Installare Seagate SSD Touch per Android
L'installer per Android di Seagate SSD Touch è disponibile anche sul nostro sito. Utilizzare il seguente codice QR o visitare www.seagate.com/support/ssd-touch.

Inwisselen zodra u uw product registreert

Mac: Deze schijf is gepre-formateerd in exFAT om te gebruiken met zowel pc als Mac. Voor Time Machine moet de schijf geformateerd zijn voor Mac. Opnieuw formateren zal alle gegevens verwijderen die eerder op de schijf waren opgeslagen.

OPMERKING: Volg ter bescherming van uw gegevens altijd de procedures van uw besturingssysteem voor het veilig verwijderen van hardware als u het product wilt loskoppelen.

Revisite les détails de la garantie de votre One Touch, ouvrez la déclaration de garantie limitée Seagate sur votre disque ou consultez la page www.seagate.com/warranty. Pour toute demande d'intervention sous garantie, contactez un centre de réparation agréé Seagate clientèle ou consultez le site www.seagate.com/support/one-touch pour obtenir de plus amples informations sur le support clientèle dont vous dépendez.

FCC DECLARATION OF CONFORMANCE

This device complies with Part 15 of the FCC Rules. Operation is subject to the following two conditions: (1) this device may not cause harmful interference, and (2) this device must accept any interference received, including interference that may cause undesired operation.

CLASS B

This equipment has been tested and found to comply with the limits for a Class B digital device, pursuant to Part 15 of the FCC Rules. These limits are designed to provide reasonable protection against harmful interference in residential installation.

PL WWW.SEAGATE.COM

Zainstaluj Seagate SSD Touch na Androida
Instalator oprogramowania Seagate SSD Touch dla systemu Android jest dostępny na naszej stronie internetowej. Użyj kodu QR poniżej lub przejdź na stronę www.seagate.com/support/ssd-touch.

Resgate ao registrar seu produto

Mac: Esta unidade está pré-formatada como exFAT para utilização tanto com PC como com Mac. Para se utilizar o Time Machine, tem de ser reformataada para Mac. A reformatação irá eliminar todos os dados guardados anteriormente na unidade.

NOTA: Para proteger os seus dados, sempre que pretender desligar o seu produto, cumpra os procedimentos de remoção segura aplicáveis ao seu sistema operativo.

Revisite los detalles de la garantía de su One Touch abriendo la declaración de garantía limitada de Seagate que se encuentra en su unidad o visite www.seagate.com/warranty. Para solicitar servicio técnico bajo la garantía, póngase en contacto con un centro de servicio autorizado de Seagate o visite www.seagate.com/support/one-touch si desea obtener más información sobre el servicio técnico en su territorio.

FCC DECLARATION OF CONFORMANCE

This device complies with Part 15 of the FCC Rules. Operation is subject to the following two conditions: (1) this device may not cause harmful interference, and (2) this device must accept any interference received, including interference that may cause undesired operation.

CLASS B

This equipment has been tested and found to comply with the limits for a Class B digital device, pursuant to Part 15 of the FCC Rules. These limits are designed to provide reasonable protection against harmful interference in residential installation.

PT WWW.SEAGATE.COM

Instalar o Seagate SSD Touch para Android
O instalador Seagate SSD Touch para Android também está disponível no nosso website. Use o código QR abaixo ou visite www.seagate.com/support/ssd-touch.

Resgate ao registrar seu produto

Mac: Esta unidade está pré-formatada como exFAT para utilização tanto com PC como com Mac. Para se utilizar o Time Machine, tem de ser reformataada para Mac. A reformatação irá eliminar todos os dados guardados anteriormente na unidade.

NOTA: Para proteger os seus dados, sempre que pretender desligar o seu produto, cumpra os procedimentos de remoção segura aplicáveis ao seu sistema operativo.

Revisite los detalles de la garantía de su One Touch abriendo la declaración de garantía limitada de Seagate que se encuentra en su unidad o visite www.seagate.com/warranty. Para solicitar servicio técnico bajo la garantía, póngase en contacto con un centro de servicio autorizado de Seagate o visite www.seagate.com/support/one-touch si desea obtener más información sobre el servicio técnico en su territorio.

FCC DECLARATION OF CONFORMANCE

This device complies with Part 15 of the FCC Rules. Operation is subject to the following two conditions: (1) this device may not cause harmful interference, and (2) this device must accept any interference received, including interference that may cause undesired operation.

CLASS B

This equipment has been tested and found to comply with the limits for a Class B digital device, pursuant to Part 15 of the FCC Rules. These limits are designed to provide reasonable protection against harmful interference in residential installation.

RU WWW.SEAGATE.COM

Используйте Seagate SSD Touch для Android
Программа установки Seagate SSD Touch для Android также доступна на нашем сайте. Используйте QR-код ниже или перейдите на страницу www.seagate.com/support/ssd-touch.

Resgate ao registrar seu produto

Mac: Esta unidade está pré-formatada como exFAT para utilização tanto com PC como com Mac. Para se utilizar o Time Machine, tem de ser reformataada para Mac. A reformatação irá eliminar todos os dados guardados anteriormente na unidade.

NOTA: Para proteger os seus dados, sempre que pretender desligar o seu produto, cumpra os procedimentos de remoção segura aplicáveis ao seu sistema operativo.

Revisite los detalles de la garantía de su One Touch abriendo la declaración de garantía limitada de Seagate que se encuentra en su unidad o visite www.seagate.com/warranty. Para solicitar servicio técnico bajo la garantía, póngase en contacto con un centro de servicio autorizado de Seagate o visite www.seagate.com/support/one-touch si desea obtener más información sobre el servicio técnico en su territorio.

FCC DECLARATION OF CONFORMANCE

This device complies with Part 15 of the FCC Rules. Operation is subject to the following two conditions: (1) this device may not cause harmful interference, and (2) this device must accept any interference received, including interference that may cause undesired operation.

CLASS B

This equipment has been tested and found to comply with the limits for a Class B digital device, pursuant to Part 15 of the FCC Rules. These limits are designed to provide reasonable protection against harmful interference in residential installation.

UK WWW.SEAGATE.COM

Use Seagate SSD Touch for Android
The Seagate SSD Touch installer for Android is also available on our website. Use the QR code below or go to www.seagate.com/touch.

Resgate ao registrar seu produto

Mac: Esta unidade está pré-formatada como exFAT para utilização tanto com PC como com Mac. Para se utilizar o Time Machine, tem de ser reformataada para Mac. A reformatação irá eliminar todos os dados guardados anteriormente na unidade.

NOTA: Para proteger os seus dados, sempre que pretender desligar o seu produto, cumpra os procedimentos de remoção segura aplicáveis ao seu sistema operativo.

Revisite los detalles de la garantía de su One Touch abriendo la declaración de garantía limitada de Seagate que se encuentra en su unidad o visite www.seagate.com/warranty. Para solicitar servicio técnico bajo la garantía, póngase en contacto con un centro de servicio autorizado de Seagate o visite www.seagate.com/support/one-touch si desea obtener más información sobre el servicio técnico en su territorio.

FCC DECLARATION OF CONFORMANCE

This device complies with Part 15 of the FCC Rules. Operation is subject to the following two conditions: (1) this device may not cause harmful interference, and (2) this device must accept any interference received, including interference that may cause undesired operation.

CLASS B

This equipment has been tested and found to comply with the limits for a Class B digital device, pursuant to Part 15 of the FCC Rules. These limits are designed to provide reasonable protection against harmful interference in residential installation.

US WWW.SEAGATE.COM

Use Seagate SSD Touch for Android
The Seagate SSD Touch installer for Android is also available on our website. Use the QR code below or go to www.seagate.com/touch.

Resgate ao registrar seu produto

Mac: Esta unidade está pré-formatada como exFAT para utilização tanto com PC como com Mac. Para se utilizar o Time Machine, tem de ser reformataada para Mac. A reformatação irá eliminar todos os dados guardados anteriormente na unidade.

NOTA: Para proteger os seus dados, sempre que pretender desligar o seu produto, cumpra os procedimentos de remoção segura aplicáveis ao seu sistema operativo.

Revisite los detalles de la garantía de su One Touch abriendo la declaración de garantía limitada de Seagate que se encuentra en su unidad o visite www.seagate.com/warranty. Para solicitar servicio técnico bajo la garantía, póngase en contacto con un centro de servicio autorizado de Seagate o visite www.seagate.com/support/one-touch si desea obtener más información sobre el servicio técnico en su territorio.

FCC DECLARATION OF CONFORMANCE

This device complies with Part 15 of the FCC Rules. Operation is subject to the following two conditions: (1) this device may not cause harmful interference, and (2) this device must accept any interference received, including interference that may cause undesired operation.

CLASS B

This equipment has been tested and found to comply with the limits for a Class B digital device, pursuant to Part 15 of the FCC Rules. These limits are designed to provide reasonable protection against harmful interference in residential installation.

CA WWW.SEAGATE.COM

Use Seagate SSD Touch for Android
The Seagate SSD Touch installer for Android is also available on our website. Use the QR code below or go to www.seagate.com/touch.

Resgate ao registrar seu produto

Mac: Esta unidade está pré-formatada como exFAT para utilização tanto com PC como com Mac. Para se utilizar o Time Machine, tem de ser reformataada para Mac. A reformatação irá eliminar todos os dados guardados anteriormente na unidade.

NOTA: Para proteger os seus dados, sempre que pretender desligar o seu produto, cumpra os procedimentos de remoção segura aplicáveis ao seu sistema operativo.

Revisite los detalles de la garantía de su One Touch abriendo la declaración de garantía limitada de Seagate que se encuentra en su unidad o visite www.seagate.com/warranty. Para solicitar servicio técnico bajo la garantía, póngase en contacto con un centro de servicio autorizado de Seagate o visite www.seagate.com/support/one-touch si desea obtener más información sobre el servicio técnico en su territorio.

FCC DECLARATION OF CONFORMANCE

This device complies with Part 15 of the FCC Rules. Operation is subject to the following two conditions: (1) this device may not cause harmful interference, and (2) this device must accept any interference received, including interference that may cause undesired operation.

CLASS B

This equipment has been tested and found to comply with the limits for a Class B digital device, pursuant to Part 15 of the FCC Rules. These limits are designed to provide reasonable protection against harmful interference in residential installation.

MX WWW.SEAGATE.COM

Use Seagate SSD Touch for Android
The Seagate SSD Touch installer for Android is also available on our website. Use the QR code below or go to www.seagate.com/touch.

Resgate ao registrar seu produto

Mac: Esta unidade está pré-formatada como exFAT para utilização tanto com PC como com Mac. Para se utilizar o Time Machine, tem de ser reformataada para Mac. A reformatação irá eliminar todos os dados guardados anteriormente na unidade.

NOTA: Para proteger os seus dados, sempre que pretender desligar o seu produto, cumpra os procedimentos de remoção segura aplicáveis ao seu sistema operativo.

Revisite los detalles de la garantía de su One Touch abriendo la declaración de garantía limitada de Seagate que se encuentra en su unidad o visite www.seagate.com/warranty. Para solicitar servicio técnico bajo la garantía, póngase en contacto con un centro de servicio autorizado de Seagate o visite www.seagate.com/support/one-touch si desea obtener más información sobre el servicio técnico en su territorio.

FCC DECLARATION OF CONFORMANCE

This device complies with Part 15 of the FCC Rules. Operation is subject to the following two conditions: (1) this device may not cause harmful interference, and (2) this device must accept any interference received, including interference that may cause undesired operation.

CLASS B

This equipment has been tested and found to comply with the limits for a Class B digital device, pursuant to Part 15 of the FCC Rules. These limits are designed to provide reasonable protection against harmful interference in residential installation.

AR WWW.SEAGATE.COM

Use Seagate SSD Touch for Android
The Seagate SSD Touch installer for Android is also available on our website. Use the QR code below or go to www.seagate.com/touch.

Resgate ao registrar seu produto

Mac: Esta unidade está pré-formatada como exFAT para utilização tanto com PC como com Mac. Para se utilizar o Time Machine, tem de ser reformataada para Mac. A reformatação irá eliminar todos os dados guardados anteriormente na unidade.

NOTA: Para proteger os seus dados, sempre que pretender desligar o seu produto, cumpra os procedimentos de remoção segura aplicáveis ao seu sistema operativo.

Revisite los detalles de la garantía de su One Touch abriendo la declaración de garantía limitada de Seagate que se encuentra en su unidad o visite www.seagate.com/warranty. Para solicitar servicio técnico bajo la garantía, póngase en contacto con un centro de servicio autorizado de Seagate o visite www.seagate.com/support/one-touch si desea obtener más información sobre el servicio técnico en su territorio.

FCC DECLARATION OF CONFORMANCE

This device complies with Part 15 of the FCC Rules. Operation is subject to the following two conditions: (1) this device may not cause harmful interference, and (2) this device must accept any interference received, including interference that may cause undesired operation.

CLASS B

This equipment has been tested and found to comply with the limits for a Class B digital device, pursuant to Part 15 of the FCC Rules. These limits are designed to provide reasonable protection against harmful interference in residential installation.



BR WWW.SEAGATE.COM

Instale o Seagate SSD Touch para Android

O instalador do Seagate SSD Touch para Android também está disponível em nosso website. Use o código QR abaixo ou navegue até www.seagate.com/support/ssd-touch.

Resgate ao registrar seu produto

Mac: Essa unidade é pré-formatada em formato exFAT para uso com PC e Mac. Para o Time Machine, a unidade deve ser novamente formatada para Mac. A reformatação excluirá todos os dados armazenados anteriormente na unidade.

NOTA: Para proteger seus dados, sempre siga os procedimentos de remoção segura do seu sistema operacional ao desconectar o produto.

Reveja os detalhes da garantia do seu One Touch ao abrir a Declaração de garantia limitada da Seagate em sua unidade ou vá para www.seagate.com/warranty. Para requisitar o serviço de garantia, entre em contato com um centro de serviço Seagate autorizado ou consulte www.seagate.com/support/one-touch para obter mais informações sobre suporte ao cliente na sua jurisdição.

RU WWW.SEAGATE.COM

Установите Seagate SSD Touch для Android

Установщик Seagate SSD Touch для Android также доступен на нашем веб-

сайте. Используйте QR-код ниже или перейдите на сайт www.seagate.com/support/ssd-touch.

Активировать при регистрации продукта

Mac: Этот накопитель предварительно отформатирован в формате exFAT для использования как с ПК, так и с Mac. Для Time Machine накопитель должен быть отформатирован для Mac. При перереформатировании будут удалены все данные, ранее сохраненные на накопителе.

ПРИМЕЧАНИЕ. Чтобы обеспечить сохранность данных, при отключении продукта всегда выполняйте в операционной системе процедуру безопасного извлечения.

NOTA: Para proteger seus dados, sempre siga os procedimentos de remoção segura do seu sistema operacional ao desconectar o produto.

Reveja os detalhes da garantia do seu One Touch ao abrir a Declaração de garantia limitada da Seagate em sua unidade ou vá para www.seagate.com/warranty. Para requisitar o serviço de garantia, entre em contato com um centro de serviço Seagate autorizado ou consulte www.seagate.com/support/one-touch para obter mais informações sobre suporte ao cliente na sua jurisdição.

SV WWW.SEAGATE.COM

Installera Seagate SSD Touch för Android

Installationsprogrammet Seagate SSD Touch för Android finns också på vår webbsida. Använd QR-koden nedan eller gå till www.seagate.com/support/ssd-touch.

F WWW.SEAGATE.COM

Asenna Seagate SSD Touch Androidille

Seagate SSD Touch -asennusohjelma Androidille on saatavilla myös verkkosivustollamme. Käytä alla olevaa QR-koodia tai siirry osoitteeseen www.seagate.com/support/ssd-touch.

Lunasta, kun rekisteröit tuotteen

Mac: Tämä asema on valmiiksi alustettu exFAT-muodossa, jota voi käyttää sekä PC-että Mac-tietokoneissa. Jotta Time Machine-toimintoa voidaan käyttää, asema täytyy alustaa Macia varten. Alustaminen poistaa kaikki asemalle aiemmin tallennetut tiedot.

HUOMAUTUS: Suojaa tietojasi laitetta irrotettaessa ja noudata aina käyttöjärjestelmän ohjeita, jotka koskevat laitteen turvallista poistamista.

NOTA: Para proteger seus dados, sempre siga os procedimentos de remoção segura do seu sistema operacional ao desconectar o produto.

Reveja os detalhes da garantia do seu One Touch ao abrir a Declaração de garantia limitada da Seagate em sua unidade ou vá para www.seagate.com/warranty. Para requisitar o serviço de garantia, entre em contato com um centro de serviço Seagate autorizado ou consulte www.seagate.com/support/one-touch para obter mais informações sobre suporte ao cliente na sua jurisdição.

SV WWW.SEAGATE.COM

Installera Seagate SSD Touch för Android

Installationsprogrammet Seagate SSD Touch för Android finns också på vår webbsida. Använd QR-koden nedan eller gå till www.seagate.com/support/ssd-touch.

F WWW.SEAGATE.COM

Asenna Seagate SSD Touch Androidille

Seagate SSD Touch -asennusohjelma Androidille on saatavilla myös verkkosivustollamme. Käytä alla olevaa QR-koodia tai siirry osoitteeseen www.seagate.com/support/ssd-touch.

Lunasta, kun rekisteröit tuotteen

Mac: Tämä asema on valmiiksi alustettu exFAT-muodossa, jota voi käyttää sekä PC-että Mac-tietokoneissa. Jotta Time Machine-toimintoa voidaan käyttää, asema täytyy alustaa Macia varten. Alustaminen poistaa kaikki asemalle aiemmin tallennetut tiedot.

HUOMAUTUS: Suojaa tietojasi laitetta irrotettaessa ja noudata aina käyttöjärjestelmän ohjeita, jotka koskevat laitteen turvallista poistamista.

NOTA: Para proteger seus dados, sempre siga os procedimentos de remoção segura do seu sistema operacional ao desconectar o produto.

Reveja os detalhes da garantia do seu One Touch ao abrir a Declaração de garantia limitada da Seagate em sua unidade ou vá para www.seagate.com/warranty. Para requisitar o serviço de garantia, entre em contato com um centro de serviço Seagate autorizado ou consulte www.seagate.com/support/one-touch para obter mais informações sobre suporte ao cliente na sua jurisdição.

SV WWW.SEAGATE.COM

Installera Seagate SSD Touch för Android

Installationsprogrammet Seagate SSD Touch för Android finns också på vår webbsida. Använd QR-koden nedan eller gå till www.seagate.com/support/ssd-touch.

F WWW.SEAGATE.COM

Asenna Seagate SSD Touch Androidille

odstraníte všechna data dříve uložená na disku.

POZNÁMKA: Při odpojení výrobku vždy dodržujte postup bezpečného odebrání pro váš operační systém za účelem ochrany svých dat.

Obs!: För att skydda dina data ska du alltid följa de förfaranden för säker borttagning som gäller för ditt operativsystem när du kopplar från produkten.

Se mer information om din One Touch-garanti genom att öppna meddelandet om Seagates begränsade garanti på din enhet eller gå till www.seagate.com/warranty. För att begära service under garantin, kontakta ett auktoriserat Seagate-servicecenter eller se www.seagate.com/support/one-touch för mer information om kundsupport inom din jurisdiktion.

NOTA: Para proteger seus dados, sempre siga os procedimentos de remoção segura do seu sistema operacional ao desconectar o produto.

Reveja os detalhes da garantia do seu One Touch ao abrir a Declaração de garantia limitada da Seagate em sua unidade ou vá para www.seagate.com/warranty. Para requisitar o serviço de garantia, entre em contato com um centro de serviço Seagate autorizado ou consulte www.seagate.com/support/one-touch para obter mais informações sobre suporte ao cliente na sua jurisdição.

SV WWW.SEAGATE.COM

Installera Seagate SSD Touch för Android

Installationsprogrammet Seagate SSD Touch för Android finns också på vår webbsida. Använd QR-koden nedan eller gå till www.seagate.com/support/ssd-touch.

F WWW.SEAGATE.COM

Asenna Seagate SSD Touch Androidille

επαναμορφώση της διαγράμει όλα τα δεδομένα που έχουν ήδη αποθηκευτεί στη μονάδα δίσκου.

ΣΗΜΕΙΩΣΗ: Για την προστασία των δεδομένων σας, να ακολουθείτε πάντοτε τις διαδικασίες ασφαλούς κατάργησης για το λειτουργικό σας σύστημα κατά την αποσύνδεση της συσκευής σας.

Obs! För att skydda dina data ska du alltid följa de förfaranden för säker borttagning som gäller för ditt operativsystem när du kopplar från produkten.

Se mer information om din One Touch-garanti genom att öppna meddelandet om Seagates begränsade garanti på din enhet eller gå till www.seagate.com/warranty. För att begära service under garantin, kontakta ett auktoriserat Seagate-servicecenter eller se www.seagate.com/support/one-touch för mer information om kundsupport inom din jurisdiktion.

NOTA: Para proteger seus dados, sempre siga os procedimentos de remoção segura do seu sistema operacional ao desconectar o produto.

Reveja os detalhes da garantia do seu One Touch ao abrir a Declaração de garantia limitada da Seagate em sua unidade ou vá para www.seagate.com/warranty. Para requisitar o serviço de garantia, entre em contato com um centro de serviço Seagate autorizado ou consulte www.seagate.com/support/one-touch para obter mais informações sobre suporte ao cliente na sua jurisdição.

SV WWW.SEAGATE.COM

Installera Seagate SSD Touch för Android

Installationsprogrammet Seagate SSD Touch för Android finns också på vår webbsida. Använd QR-koden nedan eller gå till www.seagate.com/support/ssd-touch.

F WWW.SEAGATE.COM

Asenna Seagate SSD Touch Androidille

MEGJEGYZÉS: Az adatok védelme érdekében a termék leválasztásakor mindig kövesse az operációs rendszernek megfelelő biztonságos eltávolítási eljárást.

A garanciára vonatkozó részletes információért nyissa meg a Seagate korlátozott garancianyilatkozatát a meghajtón, vagy lépjen a www.seagate.com/warranty oldalra. A garanciás szervizelést szeretne kémi, forduljon egy hivatalos Seagate szervizközponthoz, vagy olvassa el a következő oldalon található információkat: www.seagate.com/support/one-touch az www.seagate.com/support/one-touch címen.

Obs! För att skydda dina data ska du alltid följa de förfaranden för säker borttagning som gäller för ditt operativsystem när du kopplar från produkten.

Se mer information om din One Touch-garanti genom att öppna meddelandet om Seagates begränsade garanti på din enhet eller gå till www.seagate.com/warranty. För att begära service under garantin, kontakta ett auktoriserat Seagate-servicecenter eller se www.seagate.com/support/one-touch för mer information om kundsupport inom din jurisdiktion.

NOTA: Para proteger seus dados, sempre siga os procedimentos de remoção segura do seu sistema operacional ao desconectar o produto.

Reveja os detalhes da garantia do seu One Touch ao abrir a Declaração de garantia limitada da Seagate em sua unidade ou vá para www.seagate.com/warranty. Para requisitar o serviço de garantia, entre em contato com um centro de serviço Seagate autorizado ou consulte www.seagate.com/support/one-touch para obter mais informações sobre suporte ao cliente na sua jurisdição.

SV WWW.SEAGATE.COM

Installera Seagate SSD Touch för Android

Installationsprogrammet Seagate SSD Touch för Android finns också på vår webbsida. Använd QR-koden nedan eller gå till www.seagate.com/support/ssd-touch.

F WWW.SEAGATE.COM

Asenna Seagate SSD Touch Androidille

Garantinizin detaylarını incelemek için sürücünüzün üzerindeki Seagate Sınırlı Garanti Bildirimini açın ya da One Touch-a gidin www.seagate.com/warranty. Garanti hizmeti istemek için, yetkili bir Seagate hizmet merkezi ile iletişime geçin ya da bölgenizdeki müşteri desteği hakkında daha fazla bilgi için www.seagate.com/support/one-touch adresine başvurun.

ZH_CN WWW.SEAGATE.COM

安装 Android 版 Seagate SSD Touch
可在我们的网站获取 Android 版 Seagate SSD Touch 安装程序。使用以下 QR 码或转到 www.seagate.com/support/ssd-touch。

ID WWW.SEAGATE.COM

Instal Seagate SSD Touch untuk Android
Instalar Seagate SSD Touch untuk Android juga tersedia di situs web kami. Gunakan kode QR di bawah ini atau kunjungi www.seagate.com/support/ssd-touch。

TR WWW.SEAGATE.COM

Android için Seagate SSD Touch yükleyin
Android için Seagate SSD Touch yükleyici, web sitemizden de edinilebilir. Aşağıdaki QR kodu kullanın veya www.seagate.com/support/ssd-touch adresine gidin.

HU WWW.SEAGATE.COM

Telepítse az Androidra optimalizált Seagate SSD Touch telepítő
Az Androidra optimalizált Seagate SSD Touch telepítő a weboldalakon is elérhető. Használja az alábbi QR-kódot vagy látogasson el a www.seagate.com/support/ssd-touch weboldalra.

SV WWW.SEAGATE.COM

Installera Seagate SSD Touch för Android

Installationsprogrammet Seagate SSD Touch för Android finns också på vår webbsida. Använd QR-koden nedan eller gå till www.seagate.com/support/ssd-touch.

F WWW.SEAGATE.COM

Asenna Seagate SSD Touch Androidille

Garantinizin detaylarını incelemek için sürücünüzün üzerindeki Seagate Sınırlı Garanti Bildirimini açın ya da One Touch-a gidin www.seagate.com/warranty. Garanti hizmeti istemek için, yetkili bir Seagate hizmet merkezi ile iletişime geçin ya da bölgenizdeki müşteri desteği hakkında daha fazla bilgi için www.seagate.com/support/one-touch adresine başvurun.

ZH_CN WWW.SEAGATE.COM

安装 Android 版 Seagate SSD Touch
可在我们的网站获取 Android 版 Seagate SSD Touch 安装程序。使用以下 QR 码或转到 www.seagate.com/support/ssd-touch。

ID WWW.SEAGATE.COM

Instal Seagate SSD Touch untuk Android
Instalar Seagate SSD Touch untuk Android juga tersedia di situs web kami. Gunakan kode QR di bawah ini atau kunjungi www.seagate.com/support/ssd-touch。

TR WWW.SEAGATE.COM

Android için Seagate SSD Touch yükleyin
Android için Seagate SSD Touch yükleyici, web sitemizden de edinilebilir. Aşağıdaki QR kodu kullanın veya www.seagate.com/support/ssd-touch adresine gidin.

HU WWW.SEAGATE.COM

Telepítse az Androidra optimalizált Seagate SSD Touch telepítő
Az Androidra optimalizált Seagate SSD Touch telepítő a weboldalakon is elérhető. Használja az alábbi QR-kódot vagy látogasson el a www.seagate.com/support/ssd-touch weboldalra.

SV WWW.SEAGATE.COM

Installera Seagate SSD Touch för Android

Installationsprogrammet Seagate SSD Touch för Android finns också på vår webbsida. Använd QR-koden nedan eller gå till www.seagate.com/support/ssd-touch.

F WWW.SEAGATE.COM

Asenna Seagate SSD Touch Androidille

Garantinizin detaylarını incelemek için sürücünüzün üzerindeki Seagate Sınırlı Garanti Bildirimini açın ya da One Touch-a gidin www.seagate.com/warranty. Garanti hizmeti istemek için, yetkili bir Seagate hizmet merkezi ile iletişime geçin ya da bölgenizdeki müşteri desteği hakkında daha fazla bilgi için www.seagate.com/support/one-touch adresine başvurun.

ZH_CN WWW.SEAGATE.COM

安装 Android 版 Seagate SSD Touch
可在我们的网站获取 Android 版 Seagate SSD Touch 安装程序。使用以下 QR 码或转到 www.seagate.com/support/ssd-touch。

ID WWW.SEAGATE.COM

Instal Seagate SSD Touch untuk Android
Instalar Seagate SSD Touch untuk Android juga tersedia di situs web kami. Gunakan kode QR di bawah ini atau kunjungi www.seagate.com/support/ssd-touch。

TR WWW.SEAGATE.COM

Android için Seagate SSD Touch yükleyin
Android için Seagate SSD Touch yükleyici, web sitemizden de edinilebilir. Aşağıdaki QR kodu kullanın veya www.seagate.com/support/ssd-touch adresine gidin.

HU WWW.SEAGATE.COM

Telepítse az Androidra optimalizált Seagate SSD Touch telepítő
Az Androidra optimalizált Seagate SSD Touch telepítő a weboldalakon is elérhető. Használja az alábbi QR-kódot vagy látogasson el a www.seagate.com/support/ssd-touch weboldalra.

SV WWW.SEAGATE.COM

Installera Seagate SSD Touch för Android

Installationsprogrammet Seagate SSD Touch för Android finns också på vår webbsida. Använd QR-koden nedan eller gå till www.seagate.com/support/ssd-touch.

F WWW.SEAGATE.COM

Asenna Seagate SSD Touch Androidille

Garantinizin detaylarını incelemek için sürücünüzün üzerindeki Seagate Sınırlı Garanti Bildirimini açın ya da One Touch-a gidin www.seagate.com/warranty. Garanti hizmeti istemek için, yetkili bir Seagate hizmet merkezi ile iletişime geçin ya da bölgenizdeki müşteri desteği hakkında daha fazla bilgi için www.seagate.com/support/one-touch adresine başvurun.

ZH_CN WWW.SEAGATE.COM

安装 Android 版 Seagate SSD Touch
可在我们的网站获取 Android 版 Seagate SSD Touch 安装程序。使用以下 QR 码或转到 www.seagate.com/support/ssd-touch。

ID WWW.SEAGATE.COM

Instal Seagate SSD Touch untuk Android
Instalar Seagate SSD Touch untuk Android juga tersedia di situs web kami. Gunakan kode QR di bawah ini atau kunjungi www.seagate.com/support/ssd-touch。

TR WWW.SEAGATE.COM

Android için Seagate SSD Touch yükleyin
Android için Seagate SSD Touch yükleyici, web sitemizden de edinilebilir. Aşağıdaki QR kodu kullanın veya www.seagate.com/support/ssd-touch adresine gidin.

HU WWW.SEAGATE.COM

Telepítse az Androidra optimalizált Seagate SSD Touch telepítő
Az Androidra optimalizált Seagate SSD Touch telepítő a weboldalakon is elérhető. Használja az alábbi QR-kódot vagy látogasson el a www.seagate.com/support/ssd-touch weboldalra.

SV WWW.SEAGATE.COM

Installera Seagate SSD Touch för Android

Installationsprogrammet Seagate SSD Touch för Android finns också på vår webbsida. Använd QR-koden nedan eller gå till www.seagate.com/support/ssd-touch.

F WWW.SEAGATE.COM

Asenna Seagate SSD Touch Androidille

Garantinizin detaylarını incelemek için sürücünüzün üzerindeki Seagate Sınırlı Garanti Bildirimini açın ya da One Touch-a gidin www.seagate.com/warranty. Garanti hizmeti istemek için, yetkili bir Seagate hizmet merkezi ile iletişime geçin ya da bölgenizdeki müşteri desteği hakkında daha fazla bilgi için www.seagate.com/support/one-touch adresine başvurun.

ZH_CN WWW.SEAGATE.COM

安装 Android 版 Seagate SSD Touch
可在我们的网站获取 Android 版 Seagate SSD Touch 安装程序。使用以下 QR 码或转到 www.seagate.com/support/ssd-touch。

ID WWW.SEAGATE.COM

Instal Seagate SSD Touch untuk Android
Instalar Seagate SSD Touch untuk Android juga tersedia di situs web kami. Gunakan kode QR di bawah ini atau kunjungi www.seagate.com/support/ssd-touch。

TR WWW.SEAGATE.COM

Android için Seagate SSD Touch yükleyin
Android için Seagate SSD Touch yükleyici, web sitemizden de edinilebilir. Aşağıdaki QR kodu kullanın veya www.seagate.com/support/ssd-touch adresine gidin.

HU WWW.SEAGATE.COM

Telepítse az Androidra optimalizált Seagate SSD Touch telepítő
Az Androidra optimalizált Seagate SSD Touch telepítő a weboldalakon is elérhető. Használja az alábbi QR-kódot vagy látogasson el a www.seagate.com/support/ssd-touch weboldalra.

SV WWW.SEAGATE.COM

Installera Seagate SSD Touch för Android

Installationsprogrammet Seagate SSD Touch för Android finns också på vår webbsida. Använd QR-koden nedan eller gå till www.seagate.com/support/ssd-touch.

F WWW.SEAGATE.COM

Asenna Seagate SSD Touch Androidille

Garantinizin detaylarını incelemek için sürücünüzün üzerindeki Seagate Sınırlı Garanti Bildirimini açın ya da One Touch-a gidin www.seagate.com/warranty. Garanti hizmeti istemek için, yetkili bir Seagate hizmet merkezi ile iletişime geçin ya da bölgenizdeki müşteri desteği hakkında daha fazla bilgi için www.seagate.com/support/one-touch adresine başvurun.

ZH_CN WWW.SEAGATE.COM

安装 Android 版 Seagate SSD Touch
可在我们的网站获取 Android 版 Seagate SSD Touch 安装程序。使用以下 QR 码或转到 www.seagate.com/support/ssd-touch。

ID WWW.SEAGATE.COM

Instal Seagate SSD Touch untuk Android
Instalar Seagate SSD Touch untuk Android juga tersedia di situs web kami. Gunakan kode QR di bawah ini atau kunjungi www.seagate.com/support/ssd-touch。

TR WWW.SEAGATE.COM

Android için Seagate SSD Touch yükleyin
Android için Seagate SSD Touch yükleyici, web sitemizden de edinilebilir. Aşağıdaki QR kodu kullanın veya www.seagate.com/support/ssd-touch adresine gidin.

HU WWW.SEAGATE.COM

Telepítse az Androidra optimalizált Seagate SSD Touch telepítő
Az Androidra optimalizált Seagate SSD Touch telepítő a weboldalakon is elérhető. Használja az alábbi QR-kódot vagy látogasson el a www.seagate.com/support/ssd-touch weboldalra.

SV WWW.SEAGATE.COM

Installera Seagate SSD Touch för Android

Installationsprogrammet Seagate SSD Touch för Android finns också på vår webbsida. Använd QR-koden nedan eller gå till www.seagate.com/support/ssd-touch.

F WWW.SEAGATE.COM

Asenna Seagate SSD Touch Androidille

Garantinizin detaylarını incelemek için sürücünüzün üzerindeki Seagate Sınırlı Garanti Bildirimini açın ya da One Touch-a gidin www.seagate.com/warranty. Garanti hizmeti istemek için, yetkili bir Seagate hizmet merkezi ile iletişime geçin ya da bölgenizdeki müşteri desteği hakkında daha fazla bilgi için www.seagate.com/support/one-touch adresine başvurun.

ZH_CN WWW.SEAGATE.COM

安装 Android 版 Seagate SSD Touch
可在我们的网站获取 Android 版 Seagate SSD Touch 安装程序。使用以下 QR 码或转到 www.seagate.com/support/ssd-touch。

ID WWW.SEAGATE.COM

Instal Seagate SSD Touch untuk Android
Instalar Seagate SSD Touch untuk Android juga tersedia di situs web kami. Gunakan kode QR di bawah ini atau kunjungi www.seagate.com/support/ssd-touch。

TR WWW.SEAGATE.COM

Android için Seagate SSD Touch yükleyin
Android için Seagate SSD Touch yükleyici, web sitemizden de edinilebilir. Aşağıdaki QR kodu kullanın veya www.seagate.com/support/ssd-touch adresine gidin.

HU WWW.SEAGATE.COM

Telepítse az Androidra optimalizált Seagate SSD Touch telepítő
Az Androidra optimalizált Seagate SSD Touch telepítő a weboldalakon is elérhető. Használja az alábbi QR-kódot vagy lát